



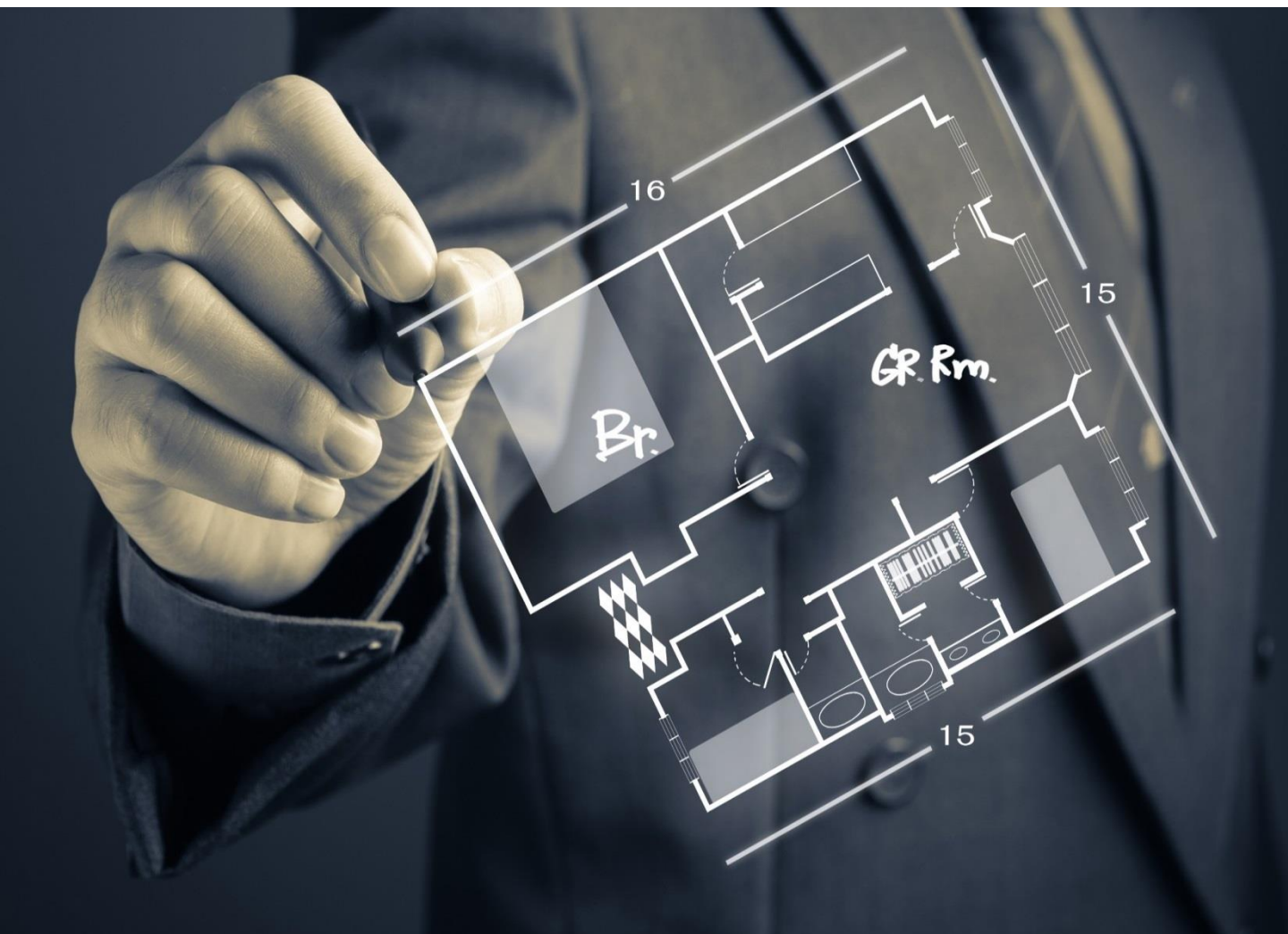
北京中怡康时代市场研究有限公司

www.monitor.com.cn



液晶市场周度一览

第12期 (2018.03.19 ~ 2018.03.25)
数据来源：中怡康周度零售监测



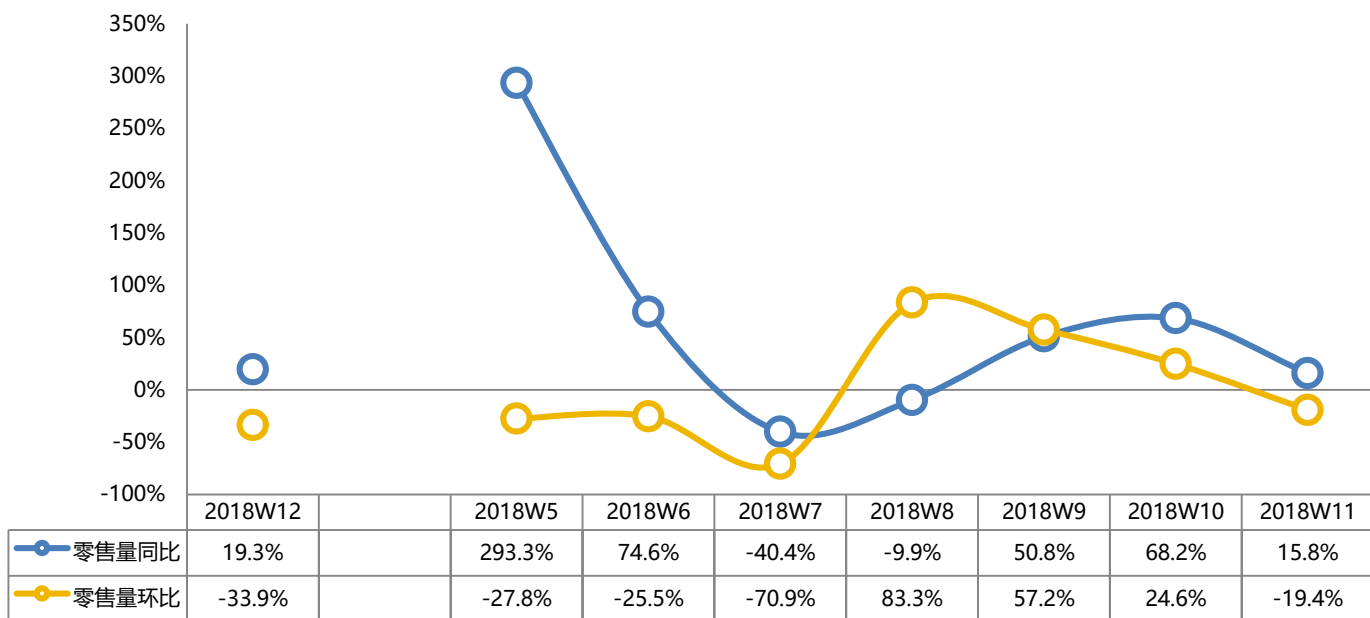


目录 ▶▶

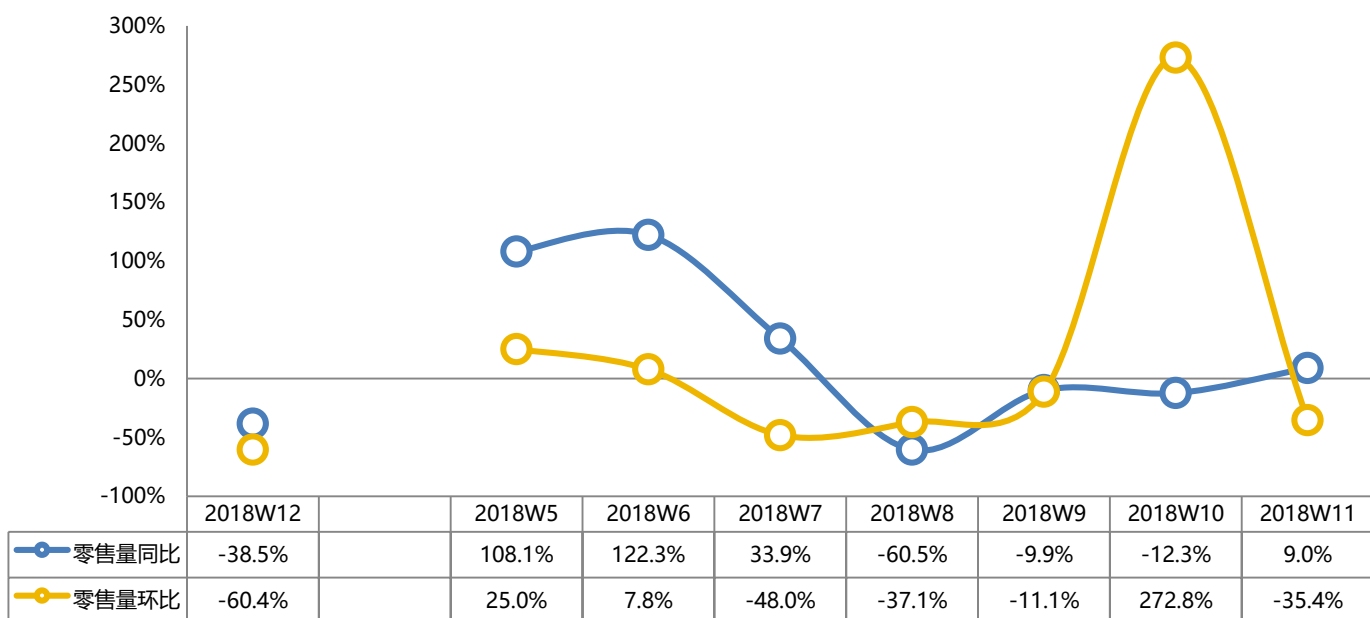
- I. 市场概况
- II. 品牌格局
- III. 产品表现
- IV. 畅销机型
- V. 新品速递

市场概况

分周零售量同比及环比（线上）

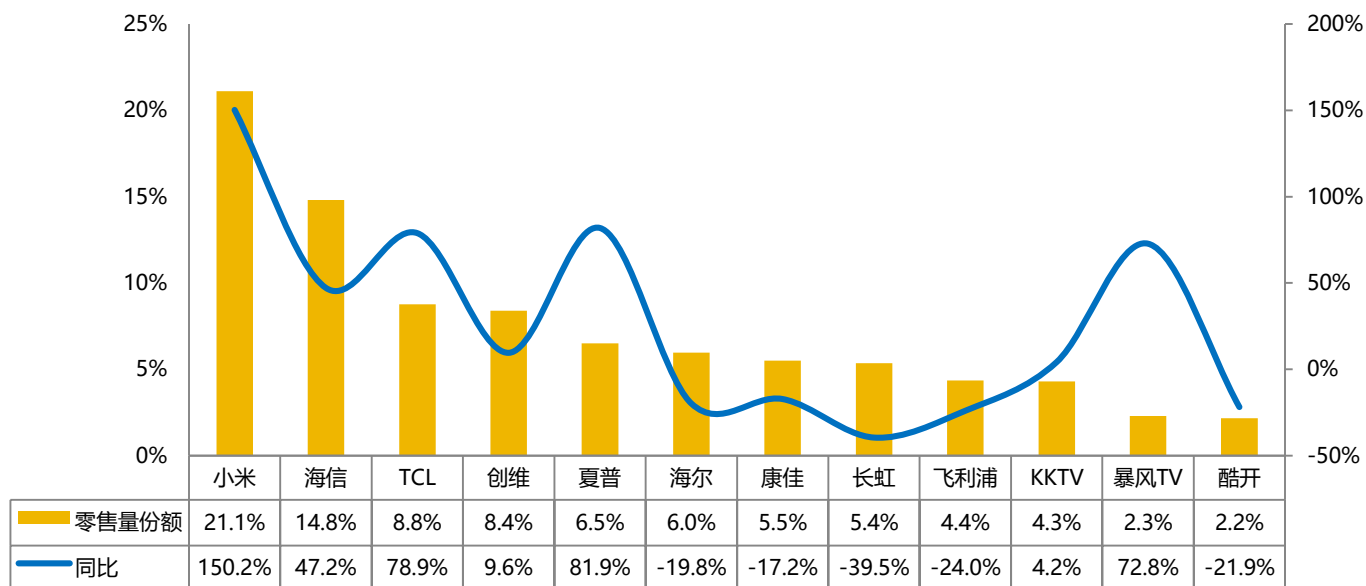


分周零售量同比及环比（线下）

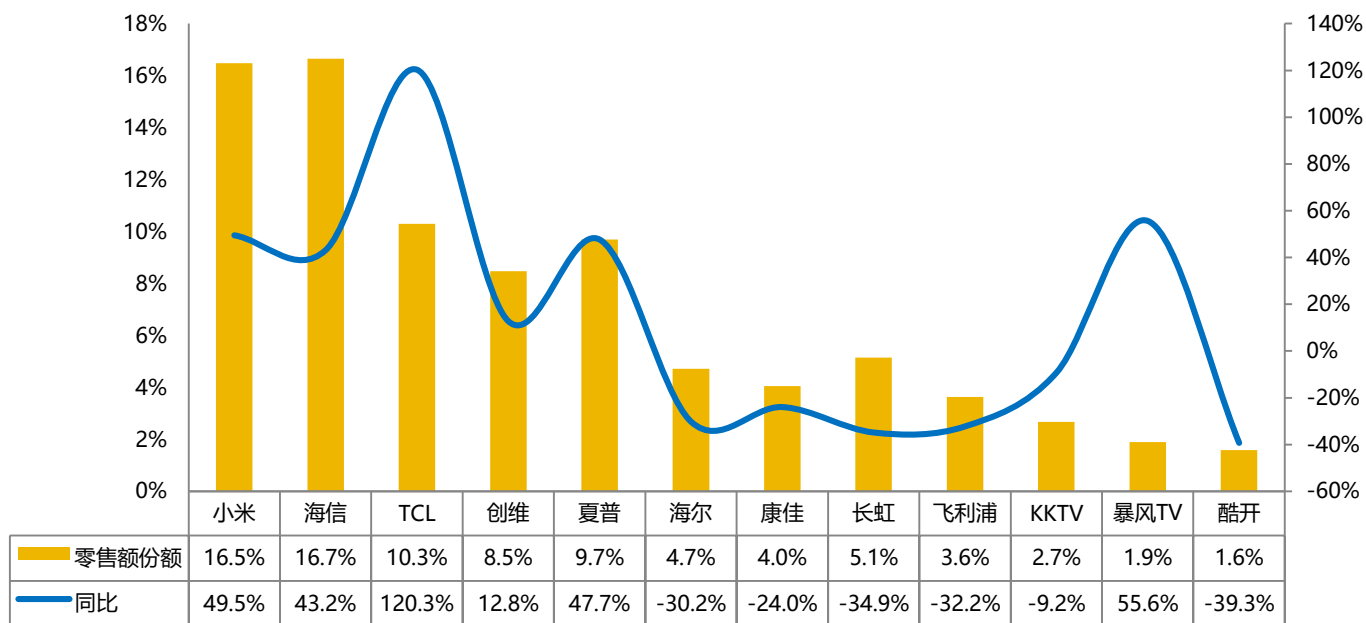


线上品牌格局

当周线上品牌份额（零售量）



当周线上品牌份额（零售额）

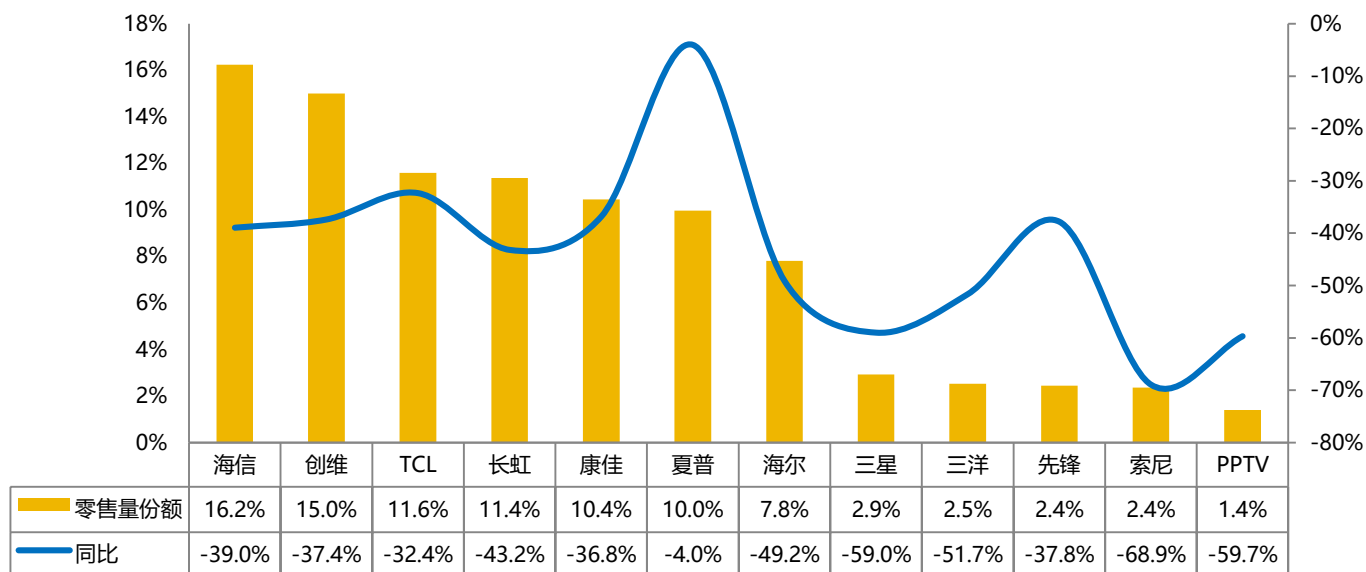


Y轴（左）：零售份额

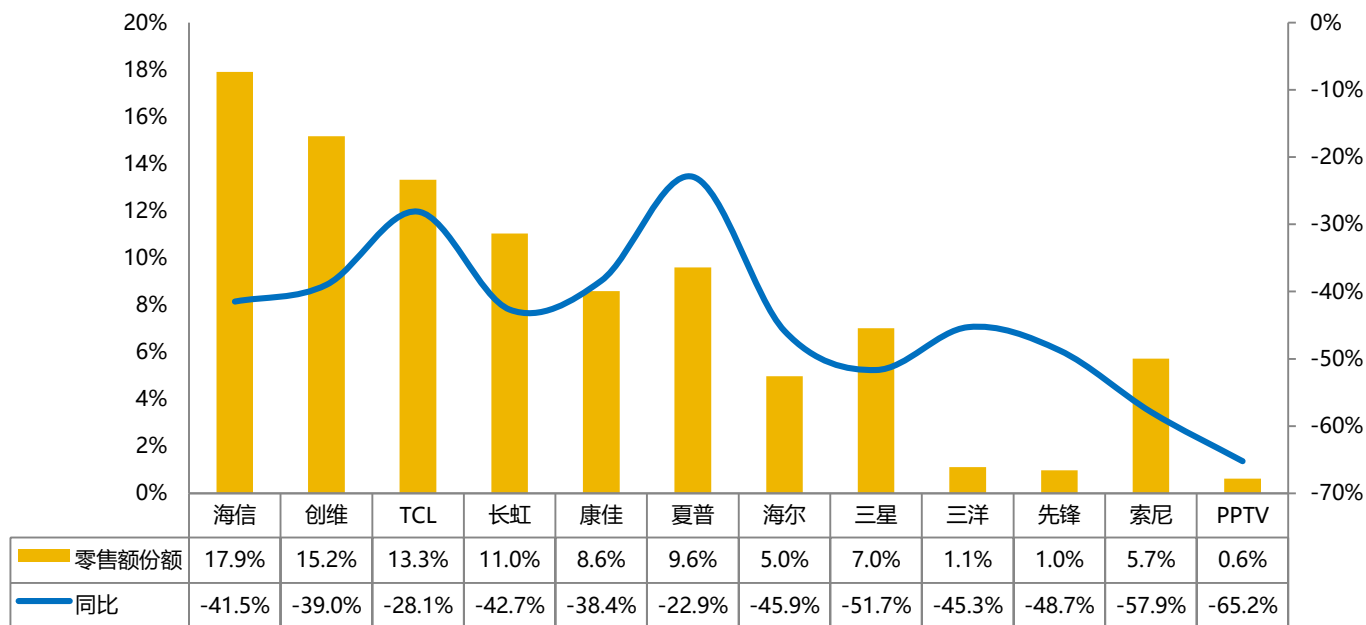
Y轴（右）：同比增幅

线下品牌格局

当周线下品牌份额（零售量）



当周线下品牌份额（零售额）

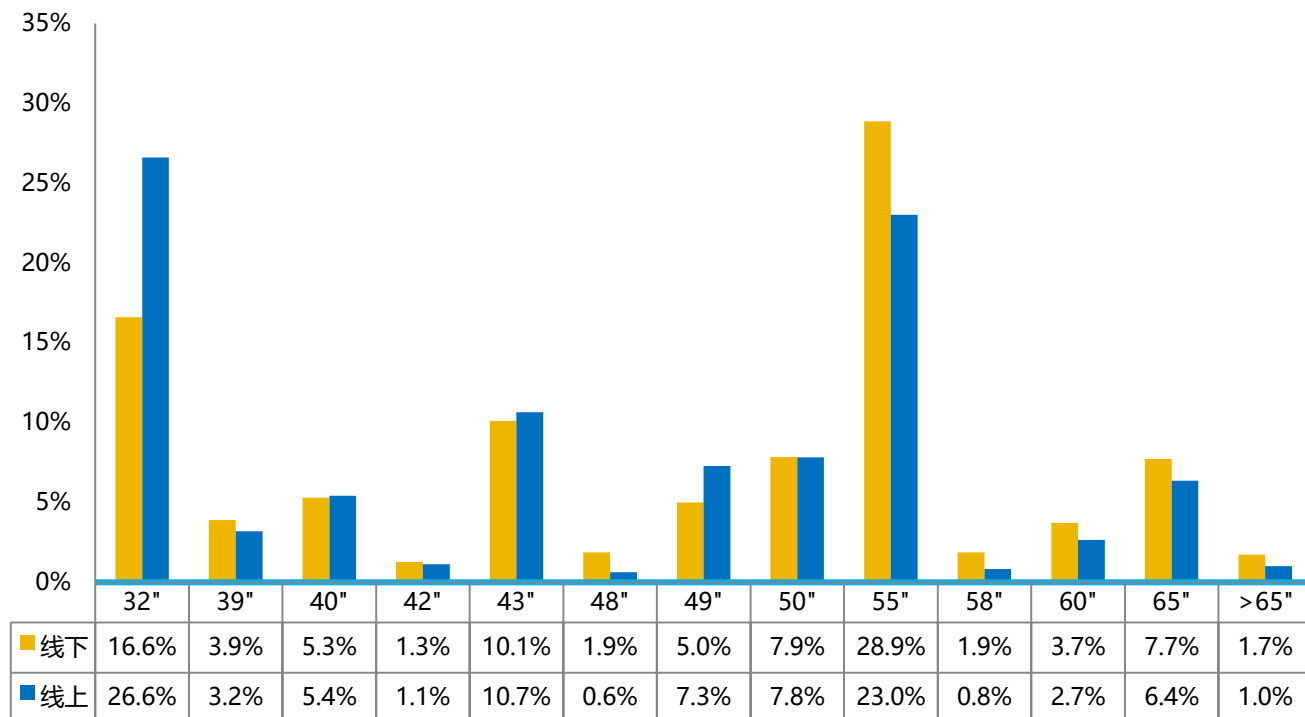


Y轴（左）：零售份额

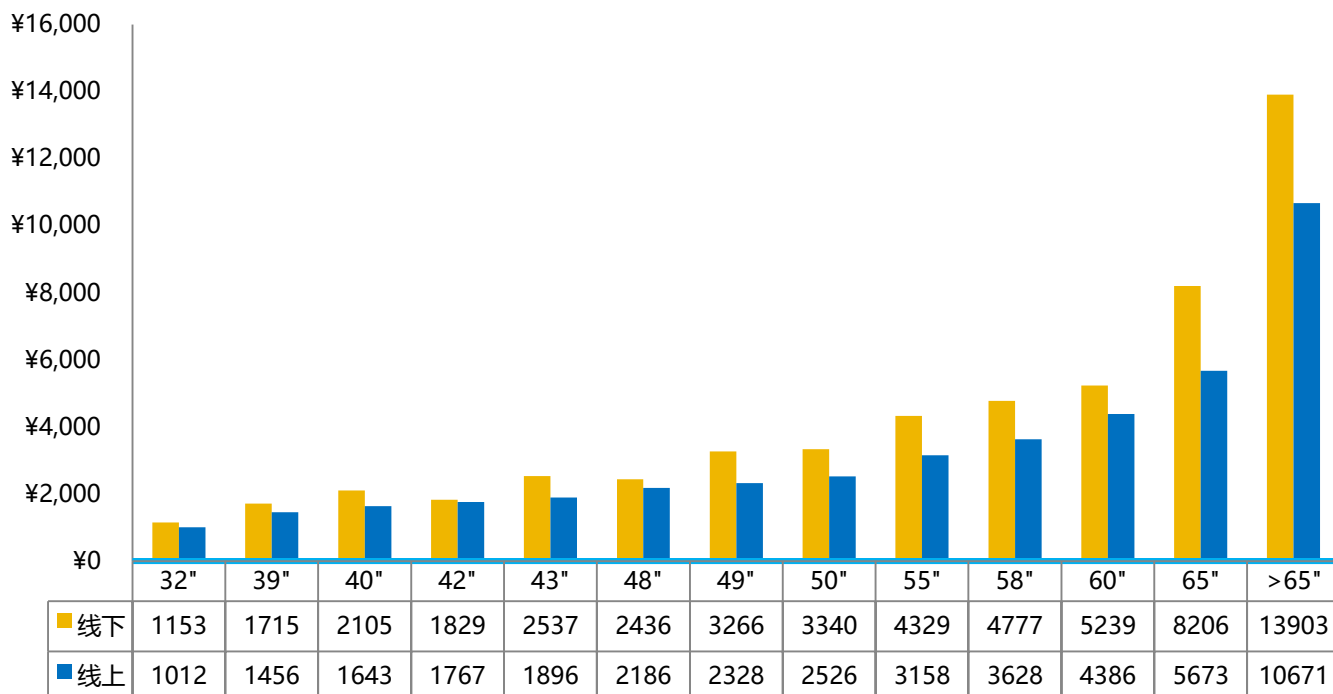
Y轴（右）：同比增幅

当周尺寸表现

尺寸占比 (零售量)



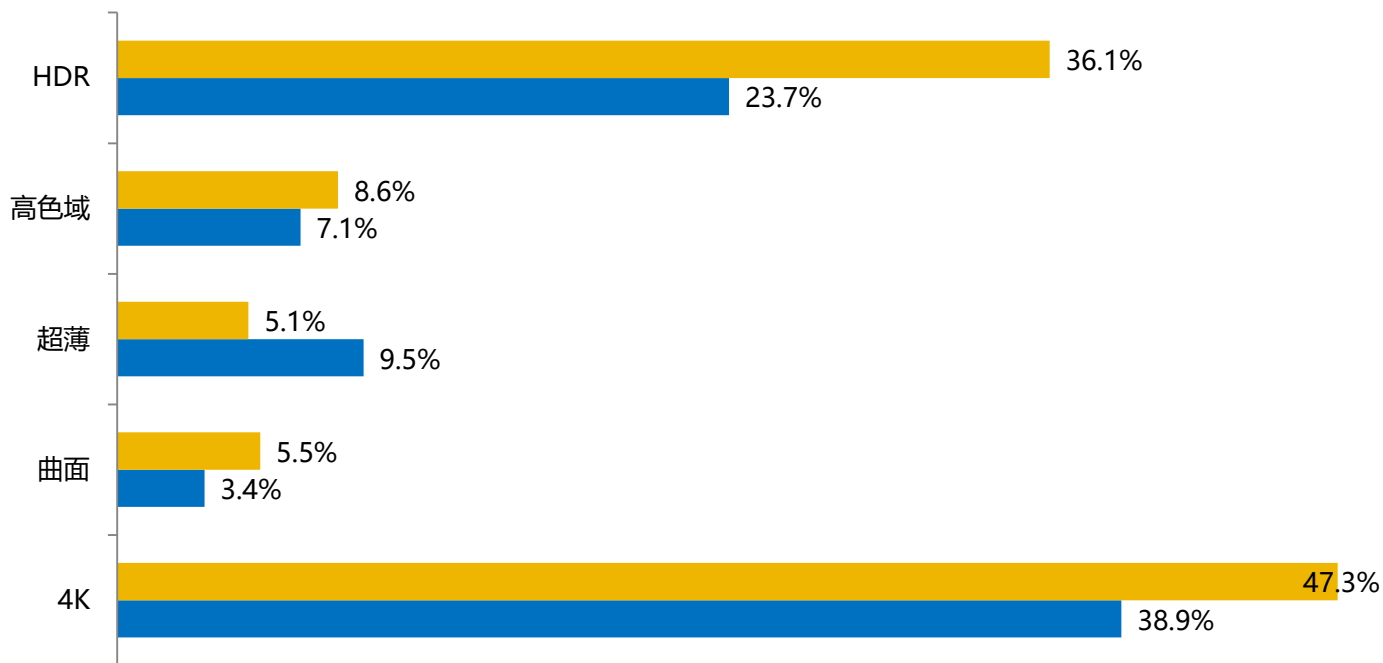
尺寸平均单价 (元)



主要功能产品渗透率

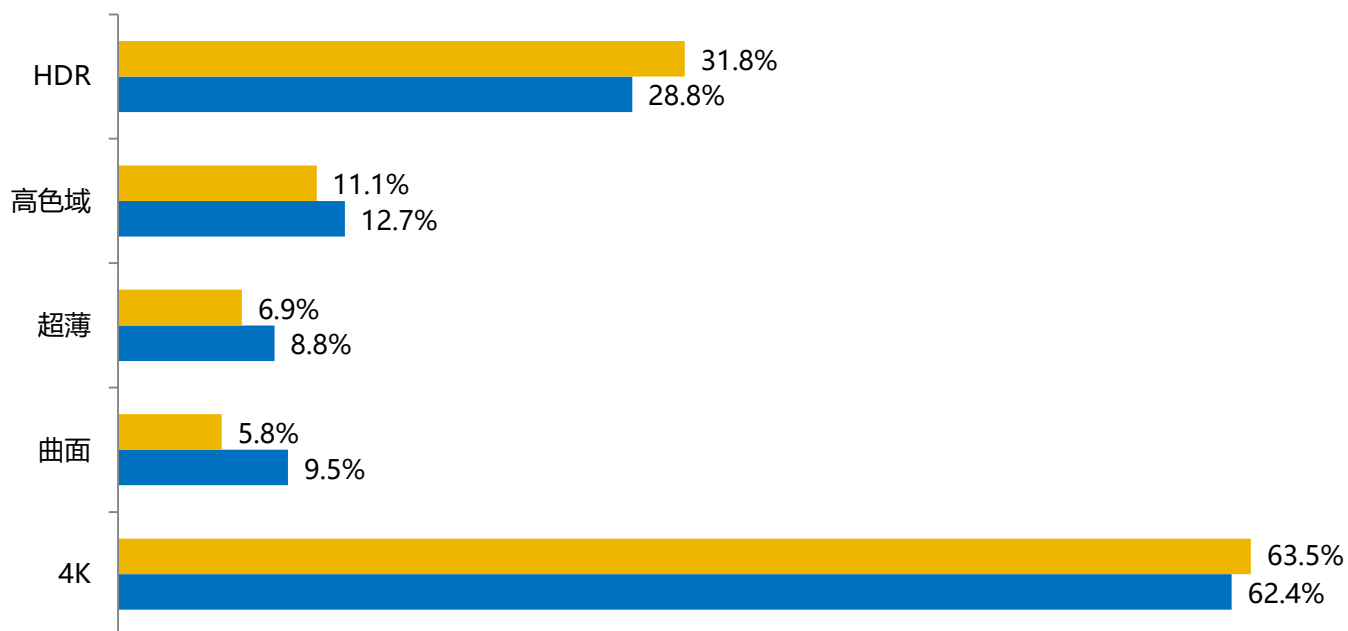
分功能产品零售量渗透率（线上）

■ 2018W12 ■ 2017W12



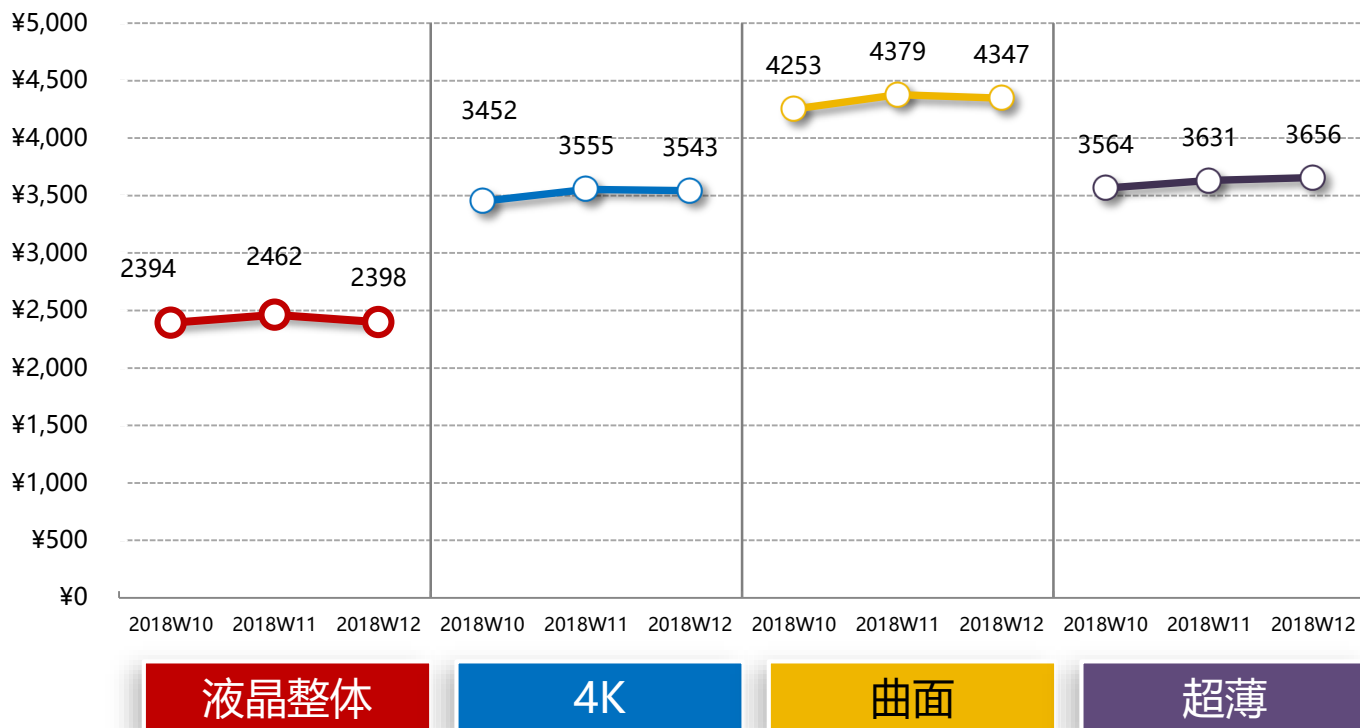
分功能产品零售量渗透率（线下）

■ 2018W12 ■ 2017W12

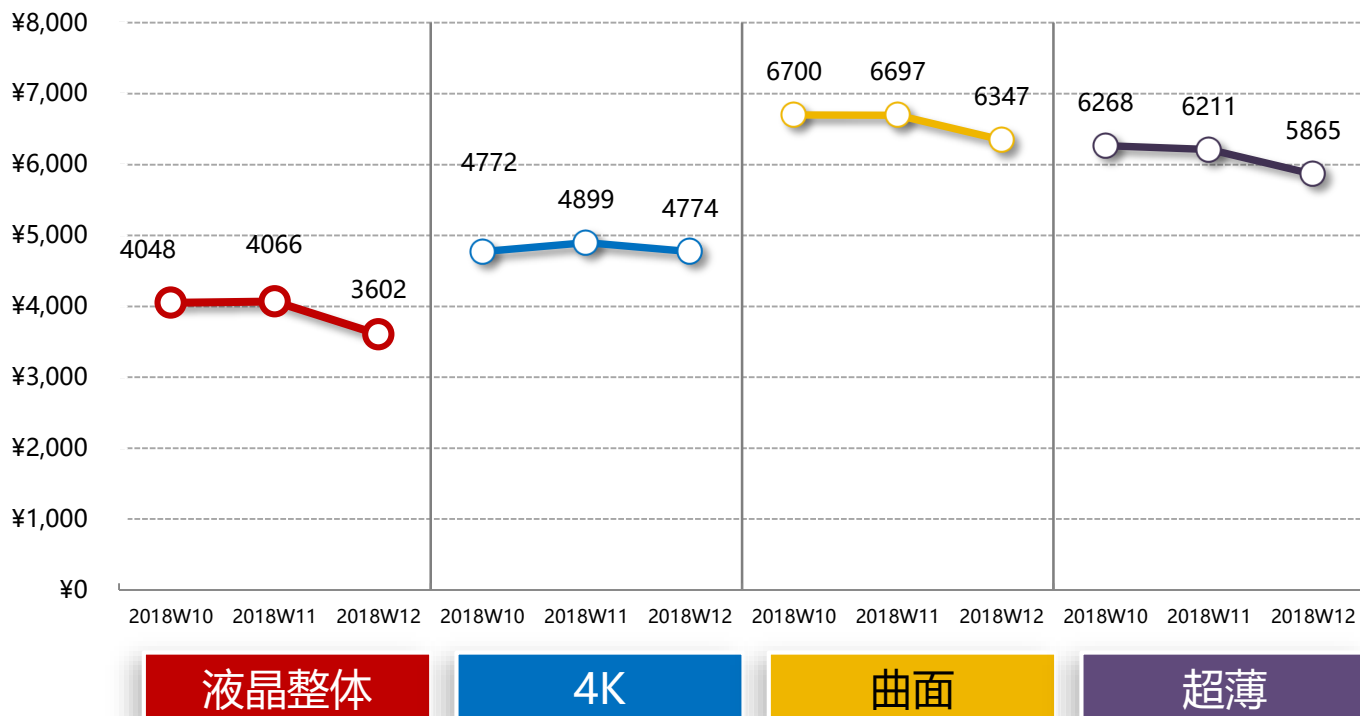


主要功能产品价格表现

分功能产品价格变化（线上）



分功能产品价格变化（线下）



当周畅销机型

当周前十畅销机型（线上）

排名	品牌	型号	尺寸	分辨率	曲面	零售量份额	零售额份额	平均单价
1	小米	MITV4A-32	32	HD	否	7.61%	3.17%	¥999
2	小米	MITV4A-49(标准版)	49	FHD	否	2.43%	2.10%	¥2,076
3	小米	MITV4A-55(标准版)	55	UD	否	2.33%	2.62%	¥2,698
4	小米	MITV4A-43(标准版)	43	FHD	否	2.27%	1.73%	¥1,830
5	海信	LED32EC300D	32	HD	否	1.79%	0.72%	¥971
6	KKTV	K32-KKTV	32	HD	否	1.41%	0.57%	¥968
7	海信	LED32EC350A	32	HD	否	1.29%	0.62%	¥1,161
8	海信	LED55EC500U	55	UD	否	1.27%	1.47%	¥2,784
9	小米	MITV4C-43	43	FHD	否	1.14%	0.82%	¥1,719
10	小米	MITV4C-55	55	UD	否	1.08%	1.21%	¥2,692

当周前十畅销机型（线下）

排名	品牌	型号	尺寸	分辨率	曲面	零售量份额	零售额份额	平均单价
1	夏普	LCD-45TX4100A	45	FHD	否	1.83%	0.73%	¥1,436
2	长虹	55U1	55	UD	否	1.73%	1.28%	¥2,665
3	海信	LED55N3000U	55	UD	否	1.30%	1.05%	¥2,927
4	夏普	LCD-45SF475A	45	FHD	否	1.14%	0.66%	¥2,103
5	海尔	LE32A30G	32	HD	否	1.13%	0.33%	¥1,047
6	PPTV	32C3	32	HD	否	0.93%	0.26%	¥1,018
7	长虹	43Q3T	43	UD	否	0.81%	0.67%	¥3,015
8	TCL	L55E5800A-UD	55	UD	否	0.80%	0.66%	¥3,005
9	夏普	LCD-45SF470A	45	FHD	否	0.76%	0.31%	¥1,458
10	康佳	LED55K5100	55	UD	否	0.70%	0.53%	¥2,703

当周新品速递

当周前十新品（线上）

排名	品牌	型号	尺寸	分辨率	曲面	零售量份额	零售额份额	平均单价
1	明彩	M32H	32	HD	否	55.56%	35.95%	¥654
2	明彩	M40H	40	FHD	否	14.81%	15.86%	¥1,082
3	明彩	M32D	32	HD	否	7.41%	6.21%	¥847
4	酷开	55K5S	55	UD	否	6.17%	20.15%	¥3,299
5	昂达	LE32F	32	HD	否	5.56%	3.84%	¥699
6	飞利浦	32PHF3292/T3	32	HD	否	3.09%	3.36%	¥1,099
7	TCL	49T2F	49	FHD	否	2.47%	6.23%	¥2,549
8	明彩	M50D	50	UD	否	2.47%	4.25%	¥1,738
9	AOC	LE43S5778	43	FHD	否	1.23%	2.31%	¥1,889
10	惠科	F48S1	48	FHD	否	0.62%	1.09%	¥1,788

当周前十新品（线下）

排名	品牌	型号	尺寸	分辨率	曲面	零售量份额	零售额份额	平均单价
1	长虹	43F8	43	UD	否	30.00%	13.32%	¥3,066
2	创维	70G6B	70	UD	否	30.00%	46.86%	¥10,783
3	东芝	65U9700C	65	UD	是	10.00%	22.89%	¥15,800
4	海尔	LS65AL88A71	65	UD	否	10.00%	8.11%	¥5,600
5	创维	43Q3A	43	UD	否	10.00%	5.21%	¥3,599
6	TCL	49T2F	49	FHD	否	10.00%	3.60%	¥2,487
7								
8								
9								
10								

THANK YOU!



北京中怡康时代市场研究有限公司

www.monitor.com.cn



中国领先的权威研究咨询公司

Tel : 010-65660728-2028/2005

Fax : 010-65660792 65660794 Zip : 100022

Web : www.monitor.com.cn

Add : 北京市朝阳区东三环中路乙10号艾维克大厦1008室

中怡康APP



微信账号 : ZYK-CMM

