



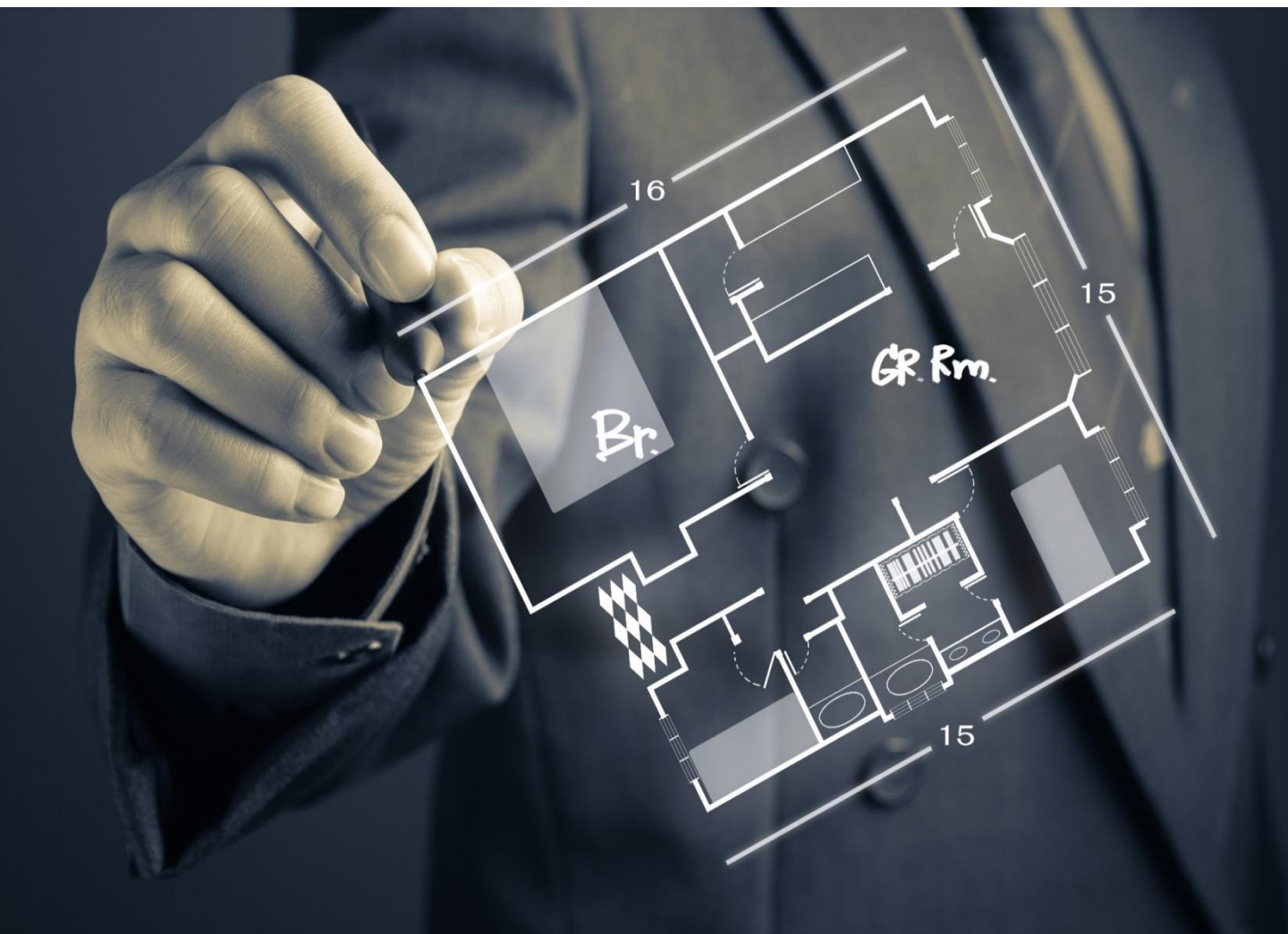
北京中怡康时代市场研究有限公司

www.monitor.com.cn



液晶市场周度一览

第11期 (2018.03.12 ~ 2018.03.18)
数据来源：中怡康周度零售监测





目录 ▶▶

I. 市场概况

II. 品牌格局

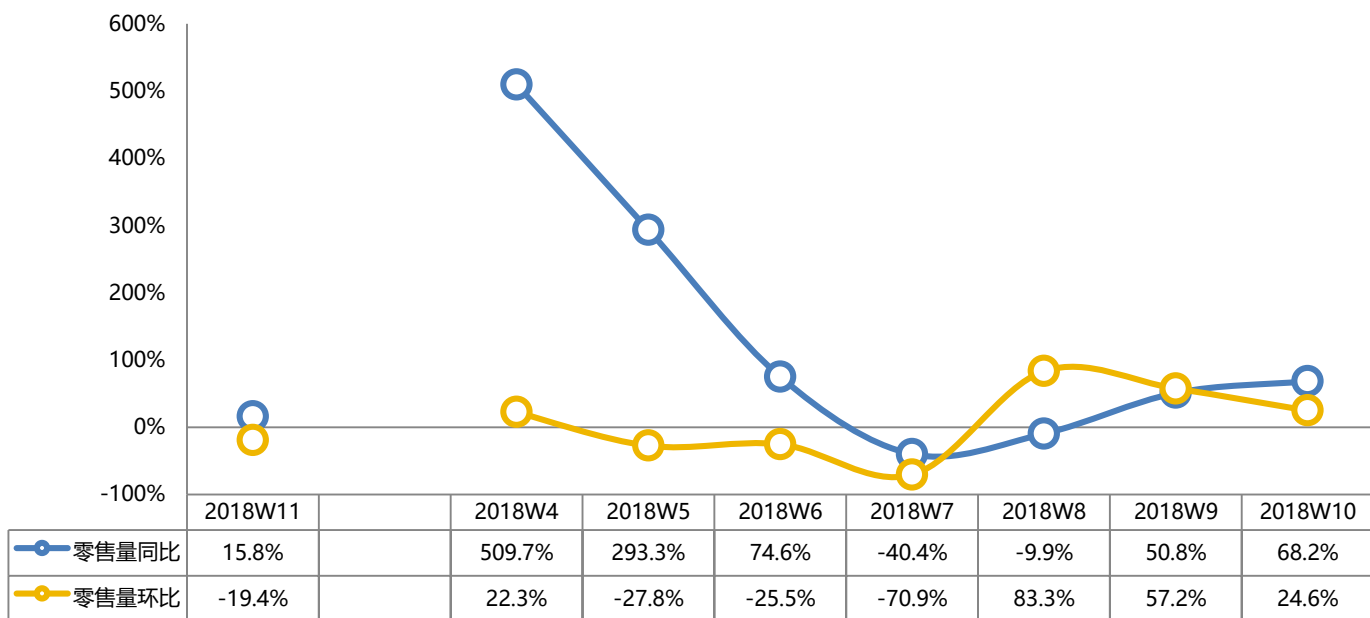
III. 产品表现

IV. 畅销机型

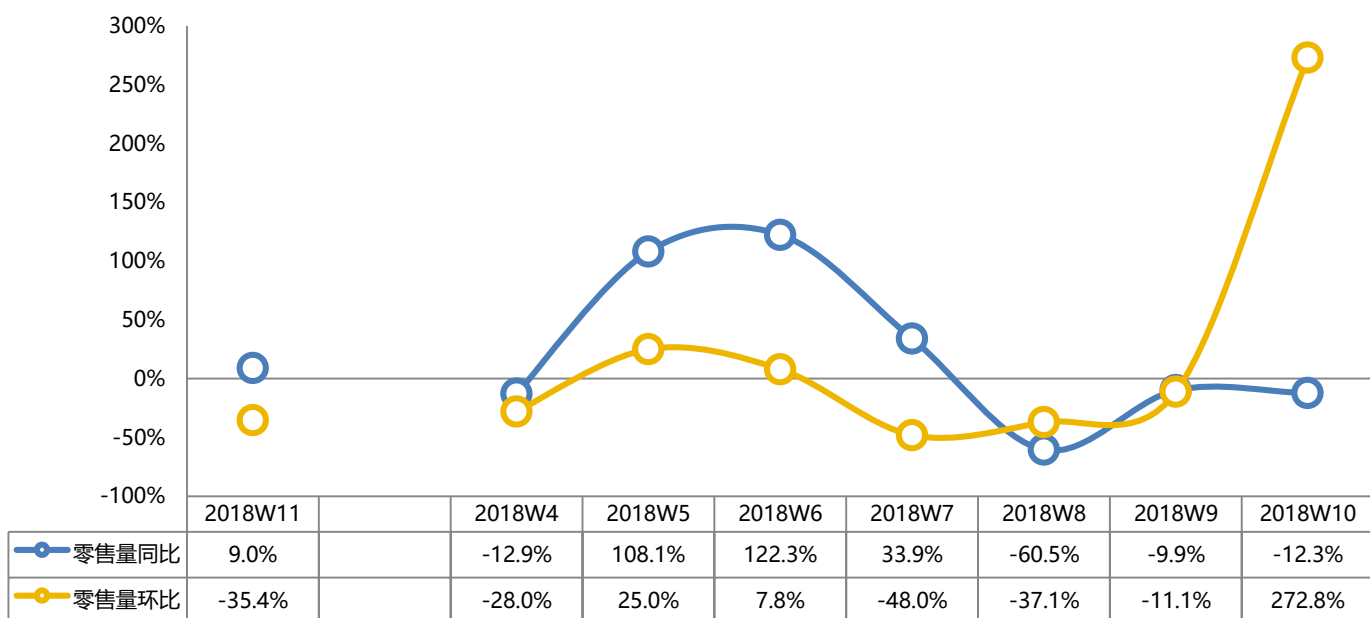
V. 新品速递

市场概况

分周零售量同比及环比（线上）

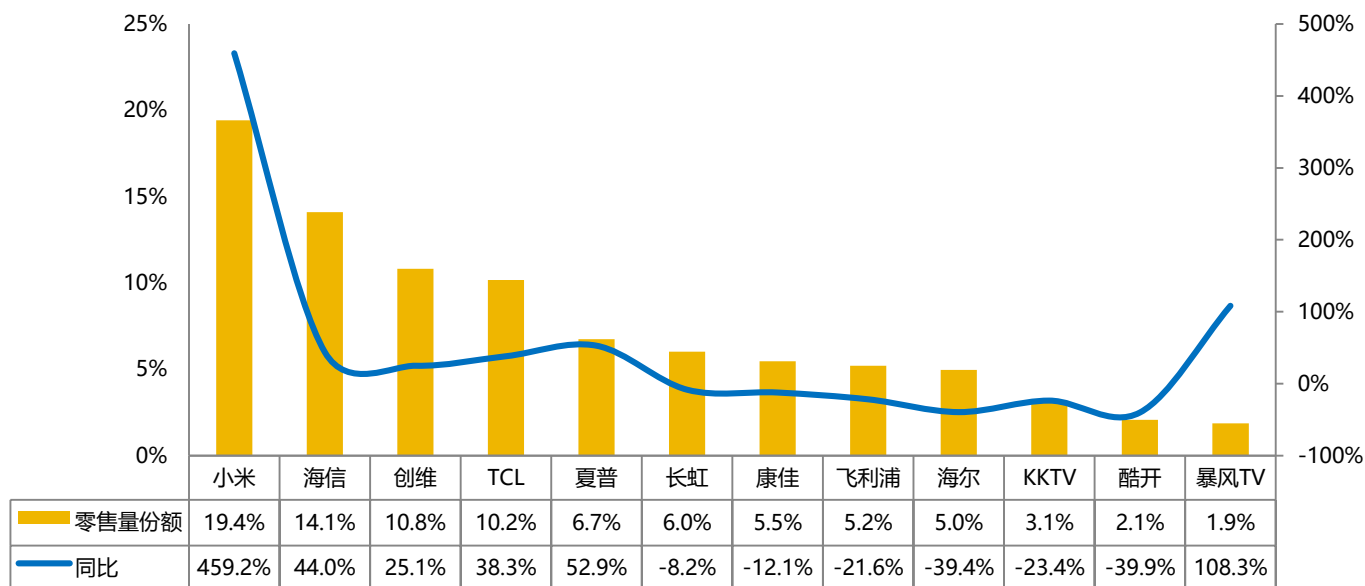


分周零售量同比及环比（线下）

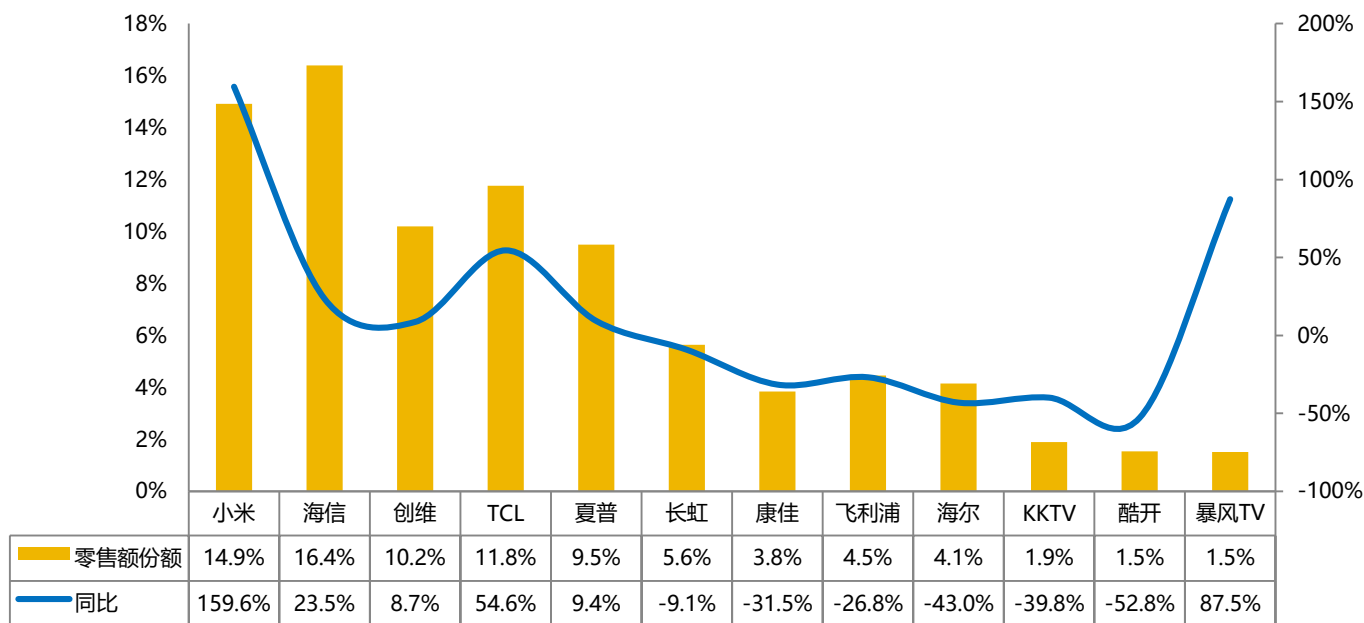


线上品牌格局

当周线上品牌份额（零售量）



当周线上品牌份额（零售额）

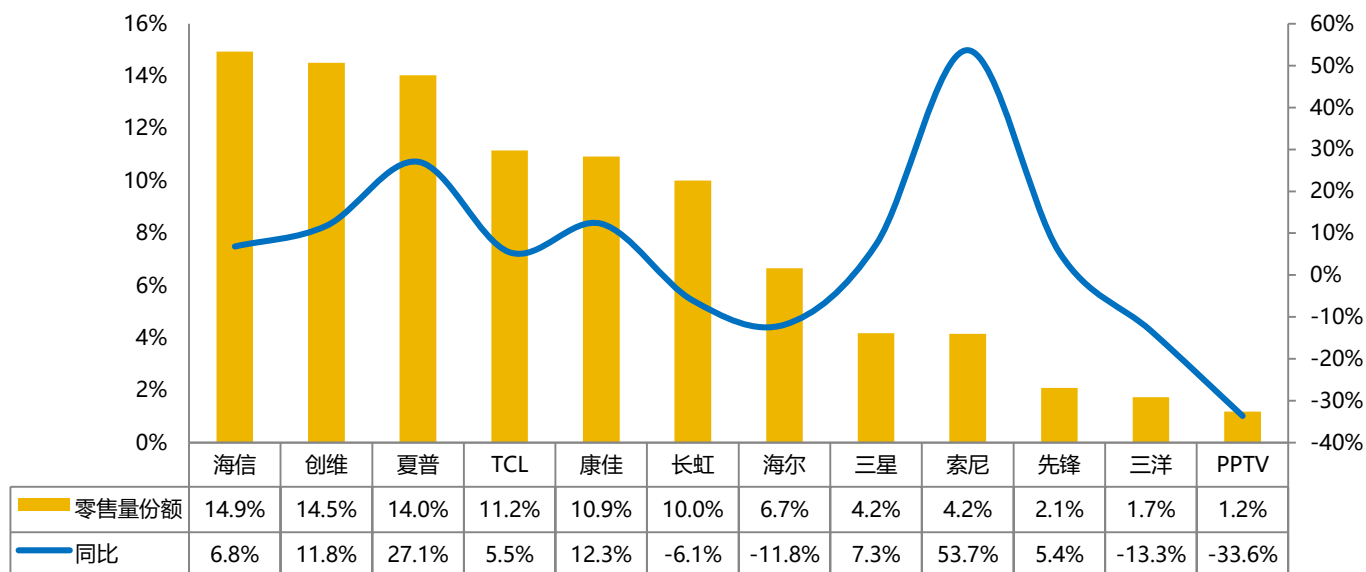


Y轴（左）：零售份额

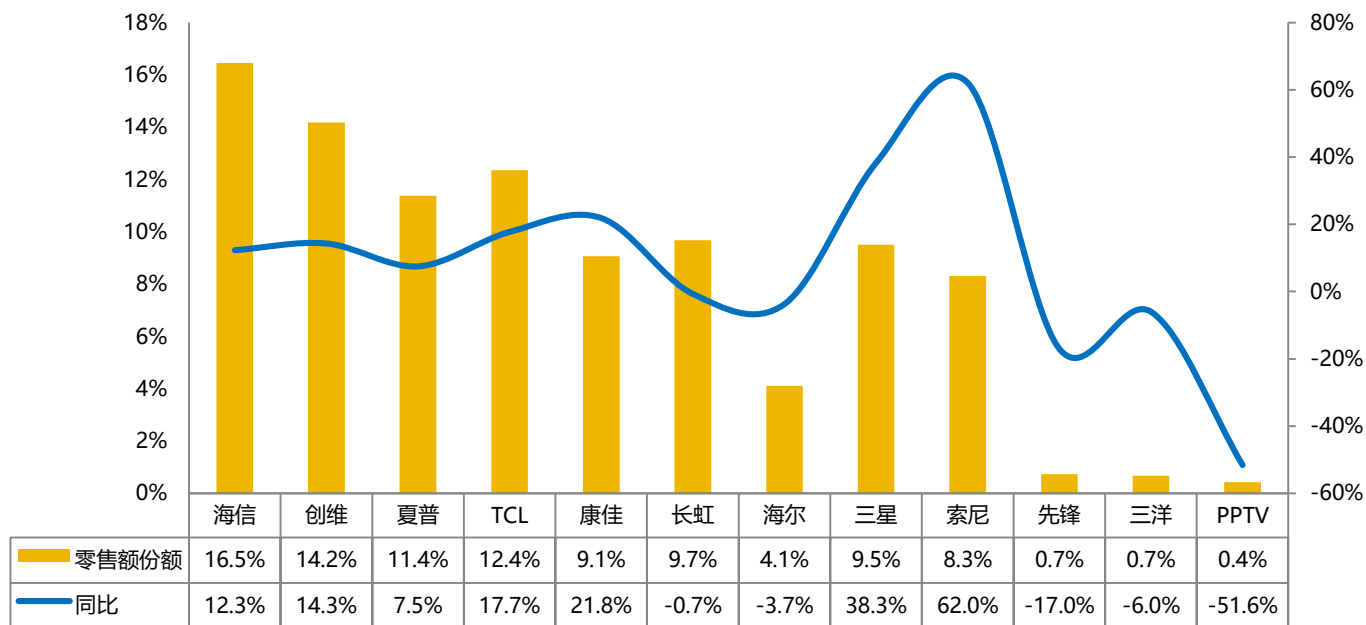
Y轴（右）：同比增幅

线下品牌格局

当周线下品牌份额（零售量）



当周线下品牌份额（零售额）

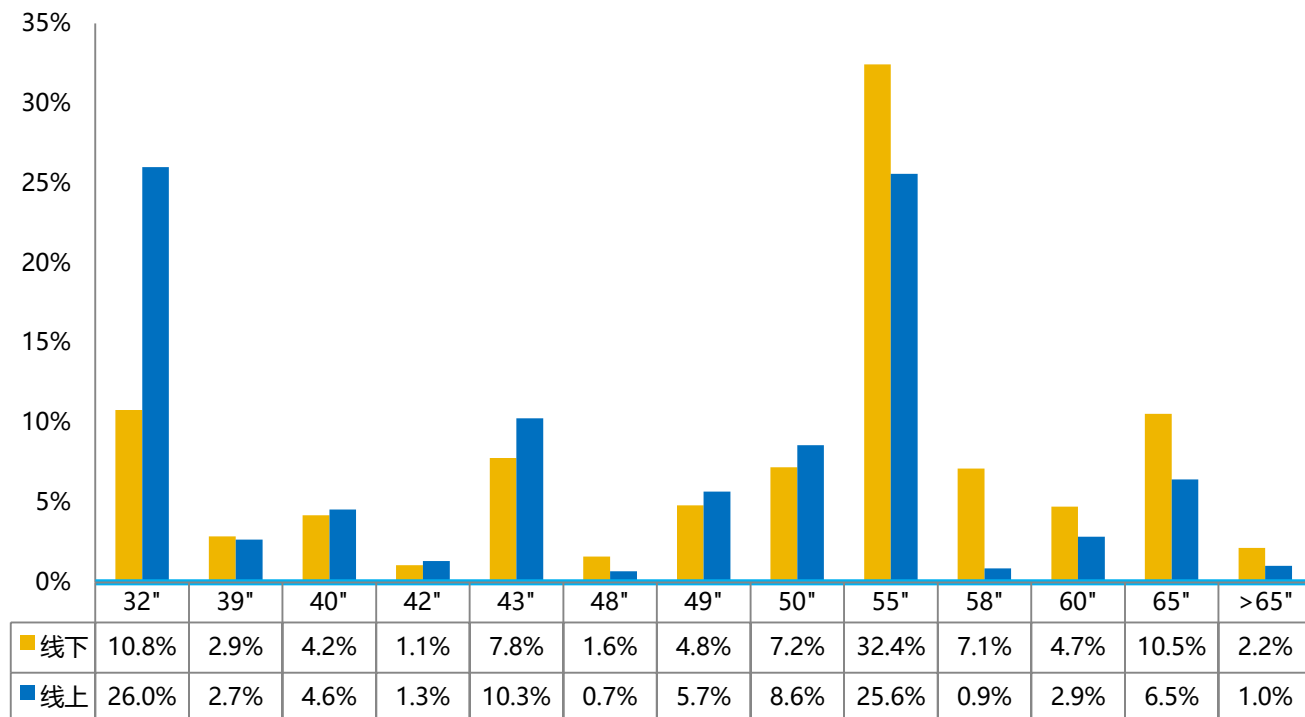


Y轴（左）：零售份额

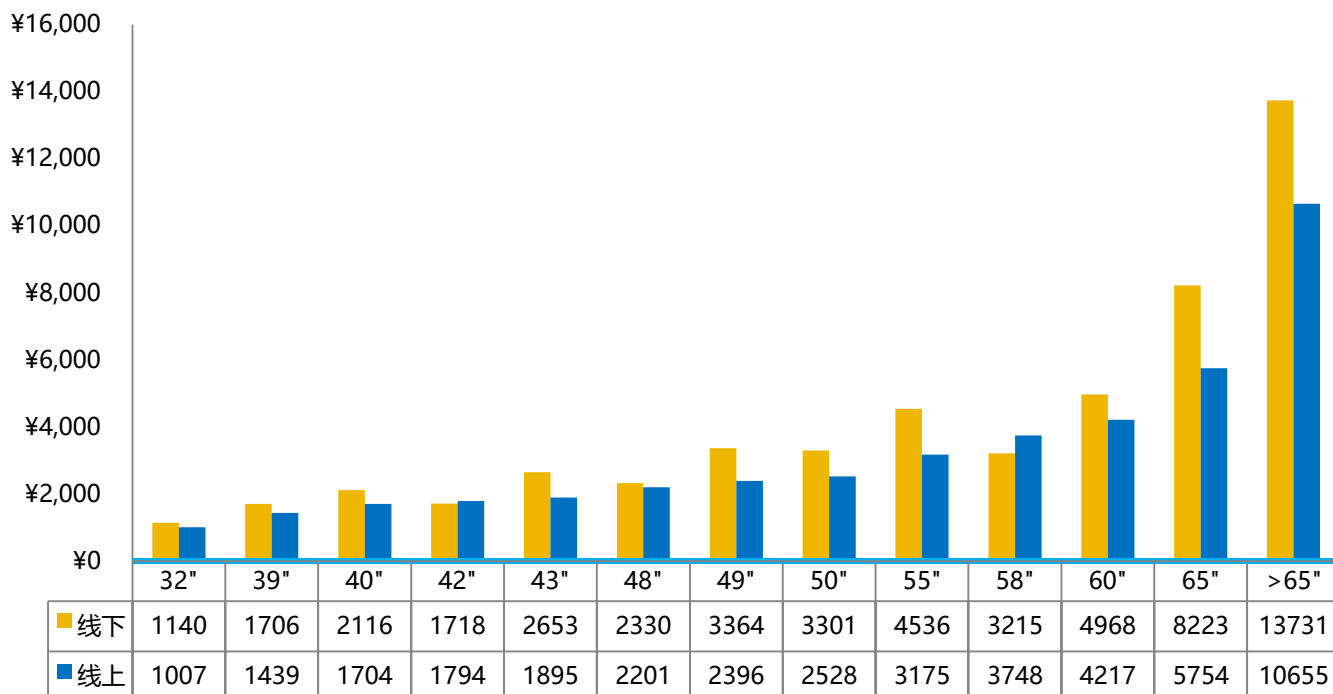
Y轴（右）：同比增幅

当周尺寸表现

尺寸占比 (零售量)



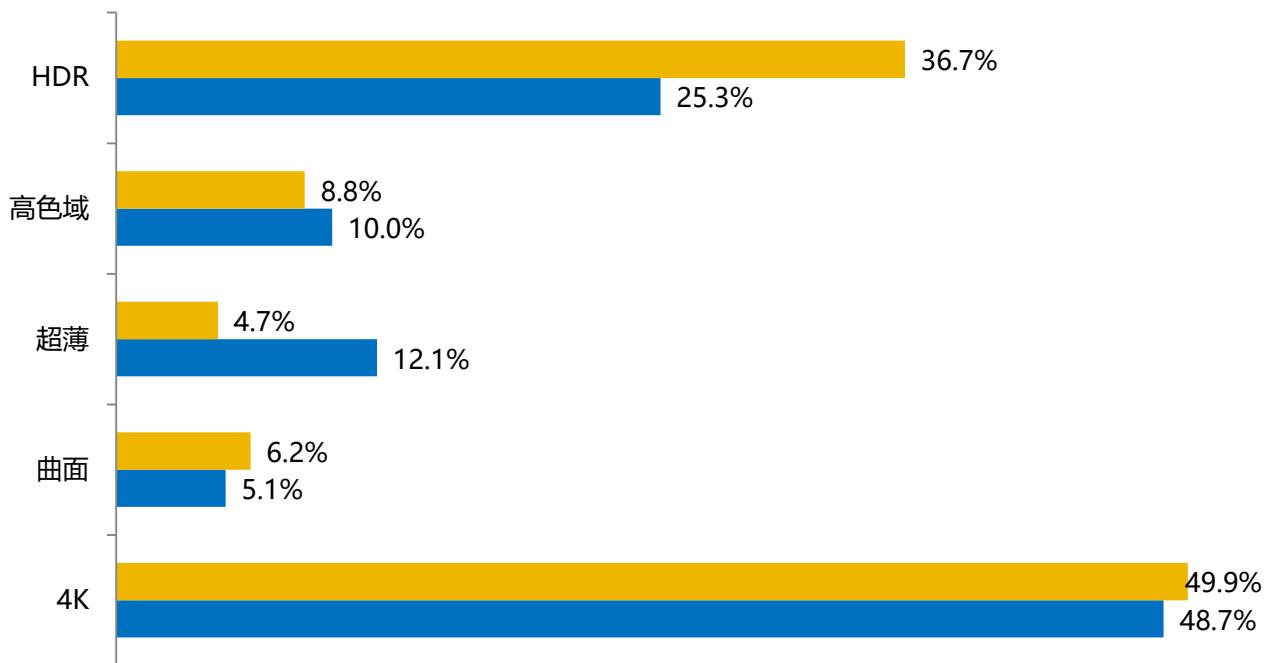
尺寸平均单价 (元)



主要功能产品渗透率

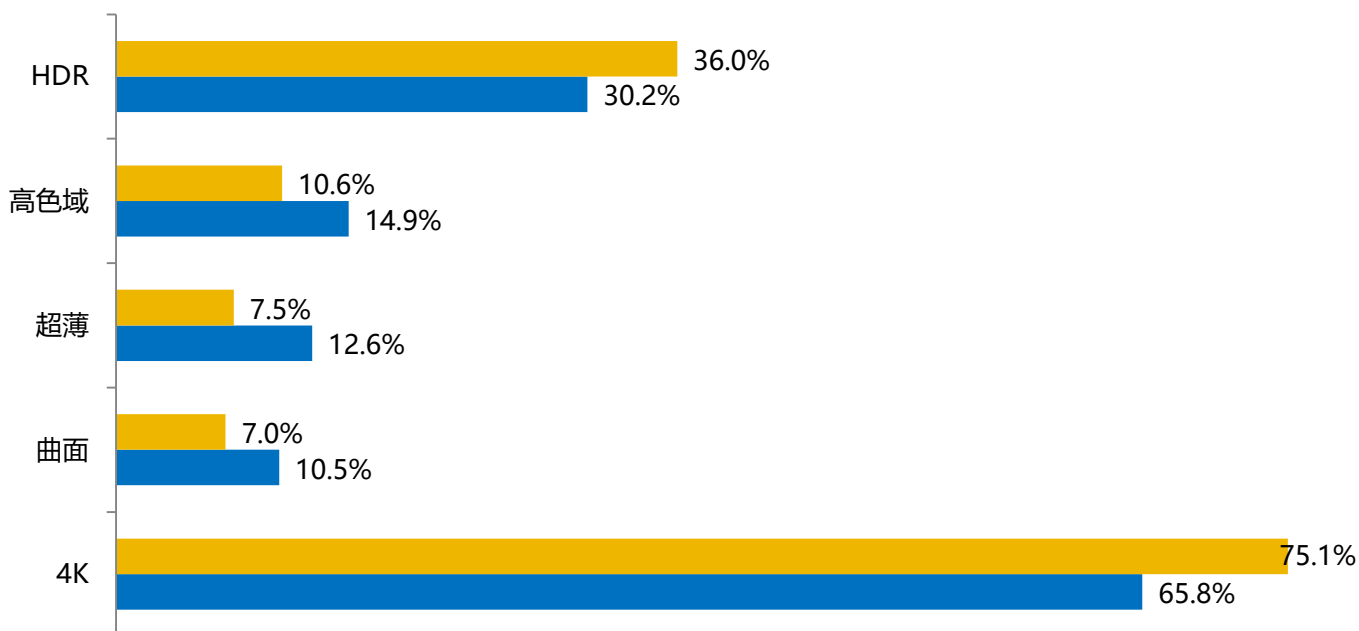
分功能产品零售量渗透率（线上）

■ 2018W11 ■ 2017W11



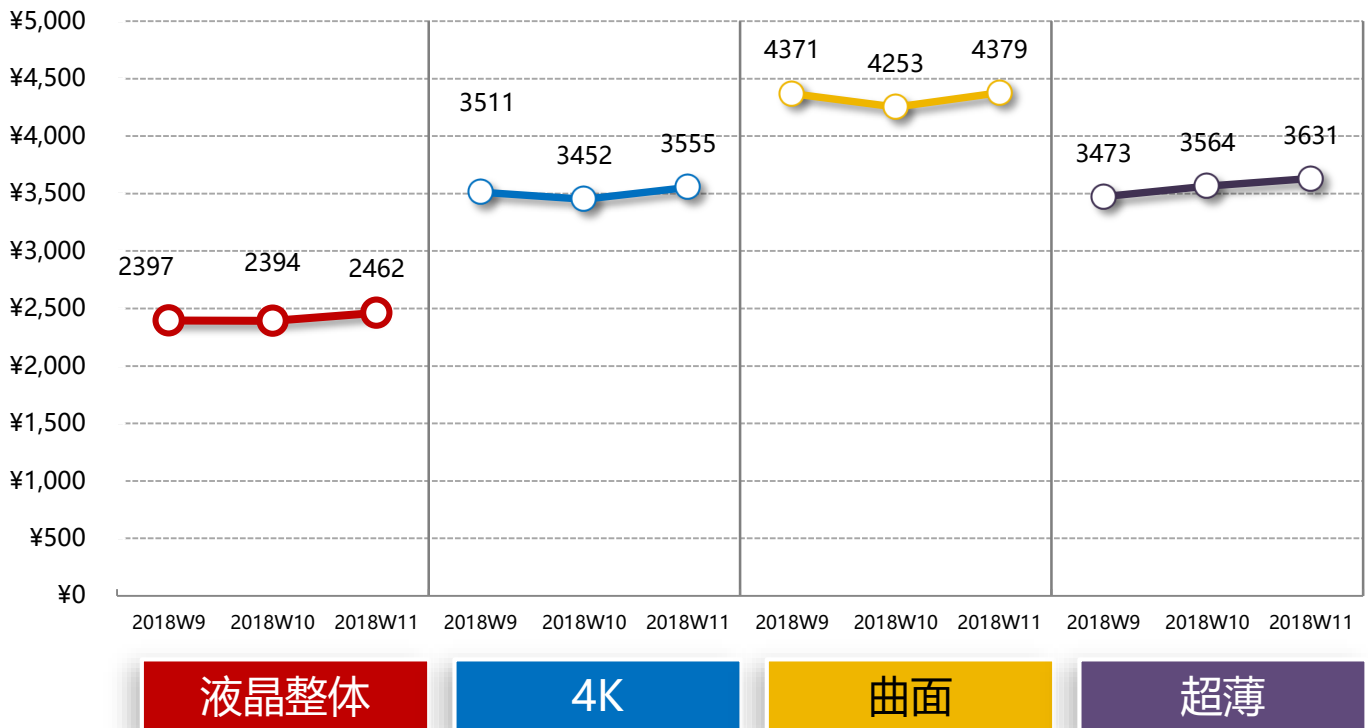
分功能产品零售量渗透率（线下）

■ 2018W11 ■ 2017W11

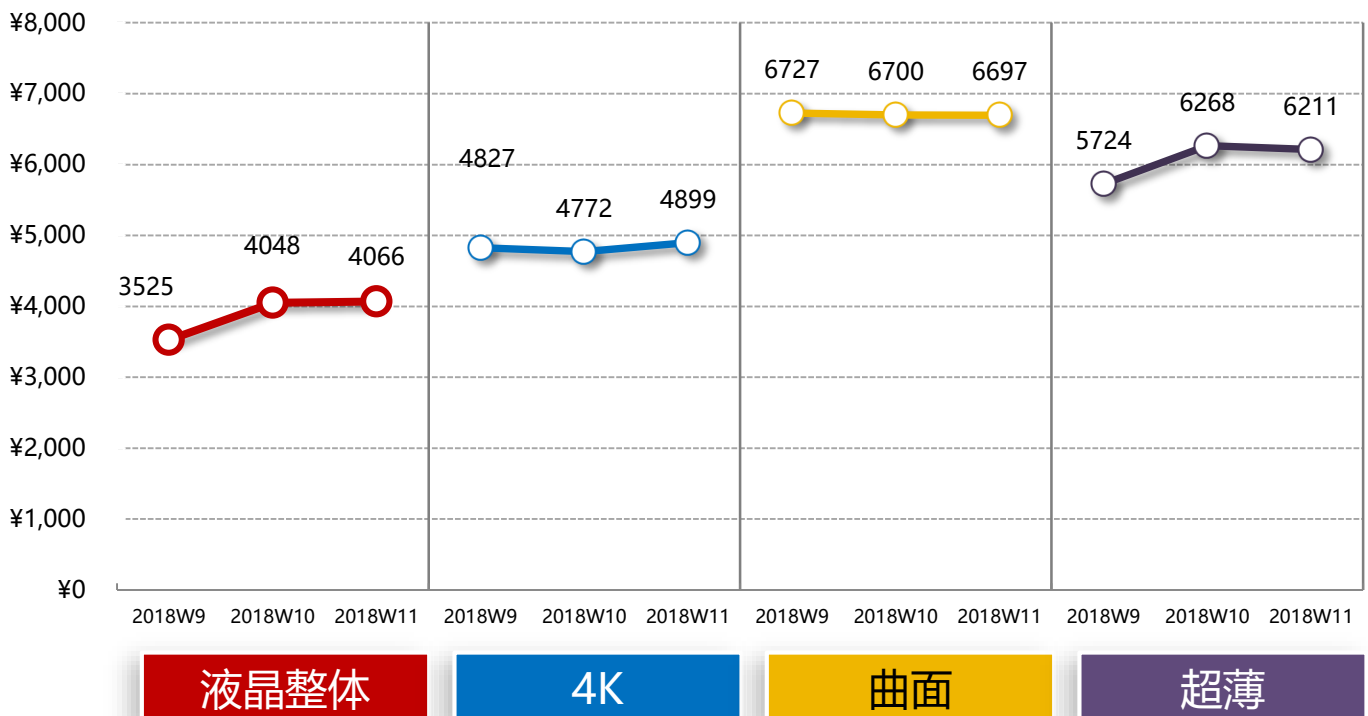


主要功能产品价格表现

分功能产品价格变化（线上）



分功能产品价格变化（线下）



当周畅销机型

当周前十畅销机型（线上）

排名	品牌	型号	尺寸	分辨率	曲面	零售量份额	零售额份额	平均单价
1	小米	MITV4A-32	32	HD	否	6.49%	2.66%	¥1,010
2	小米	MITV4A-55(标准版)	55	UD	否	2.43%	2.69%	¥2,727
3	小米	MITV4A-43(标准版)	43	FHD	否	2.24%	1.63%	¥1,799
4	海信	LED32EC300D	32	HD	否	1.68%	0.66%	¥970
5	海信	LED55EC500U	55	UD	否	1.61%	1.86%	¥2,850
6	创维	32X3	32	HD	否	1.52%	0.56%	¥909
7	海信	LED32EC350A	32	HD	否	1.36%	0.64%	¥1,156
8	创维	32X6	32	HD	否	1.33%	0.61%	¥1,131
9	小米	MITV4A-32(体育版)	32	HD	否	1.18%	0.45%	¥934
10	小米	MITV4A-50	50	UD	否	1.17%	1.04%	¥2,198

当周前十畅销机型（线下）

排名	品牌	型号	尺寸	分辨率	曲面	零售量份额	零售额份额	平均单价
1	夏普	LCD-58MY8006A	58	UD	否	4.86%	3.11%	¥2,602
2	康佳	LED55K5100	55	UD	否	1.19%	0.78%	¥2,646
3	海信	LED55N3000U	55	UD	否	1.16%	0.83%	¥2,912
4	夏普	LCD-45SF470A	45	FHD	否	1.09%	0.35%	¥1,322
5	长虹	55U1	55	UD	否	1.03%	0.71%	¥2,800
6	海信	LED55MU7000U	55	UD	否	1.00%	1.41%	¥5,710
7	夏普	LCD-60SU470A	60	UD	否	0.93%	0.67%	¥2,936
8	TCL	L65E5800A-UD	65	UD	否	0.91%	0.90%	¥4,021
9	PPTV	32C3	32	HD	否	0.89%	0.22%	¥983
10	创维	55G3	55	UD	否	0.84%	0.83%	¥4,042

当周新品速递

当周前十新品（线上）

排名	品牌	型号	尺寸	分辨率	曲面	零售量份额	零售额份额	平均单价
1	熊猫	39F5	39	HD	否	37.71%	25.70%	¥1,399
2	TCL	43T2F	43	FHD	否	25.71%	26.27%	¥2,097
3	长虹	55DS300	55	UD	否	17.14%	23.38%	¥2,799
4	熊猫	LE55F88S1-UD	55	UD	否	3.43%	4.01%	¥2,399
5	长虹	49D2S	49	UD	否	3.43%	3.10%	¥1,855
6	熊猫	LE50F88S-UD	50	UD	否	2.29%	3.01%	¥2,699
7	澳尼	55AQ08	55	UD	否	2.29%	2.45%	¥2,203
8	创维	43E388G	43	UD	否	1.71%	3.84%	¥4,599
9	JVC	LT-40MCF580	40	FHD	否	1.71%	1.67%	¥1,999
10	澳尼	50AQ08	50	UD	否	1.71%	1.61%	¥1,924

当周前十新品（线下）

排名	品牌	型号	尺寸	分辨率	曲面	零售量份额	零售额份额	平均单价
1	创维	49E2A	49	FHD	否	50.50%	36.10%	¥2,100
2	CNC	ZX32T1	32	HD	否	10.89%	3.23%	¥872
3	索尼	KDL-50W660F	50	FHD	否	8.91%	11.32%	¥3,733
4	长虹	55D2S	55	UD	否	5.94%	4.97%	¥2,458
5	飞利浦	55PUF6663/T3	55	UD	否	4.95%	7.01%	¥4,159
6	海尔	LQ65H31	65	UD	是	3.96%	8.09%	¥5,998
7	长虹	49D2S	49	UD	否	3.96%	3.02%	¥2,238
8	TCL	65C6	65	UD	否	1.98%	6.74%	¥10,000
9	海尔	LQ65AL88U82A3	65	UD	是	1.98%	6.07%	¥8,999
10	东芝	55U9700C	55	UD	是	0.99%	3.30%	¥9,800

THANK YOU!



北京中怡康时代市场研究有限公司

www.monitor.com.cn



中国领先的权威研究咨询公司

Tel : 010-65660728-2028/2005

Fax : 010-65660792 65660794 Zip : 100022

Web : www.monitor.com.cn

Add : 北京市朝阳区东三环中路乙10号艾维克大厦1008室

中怡康APP



微信账号 : ZYK-CMM

