



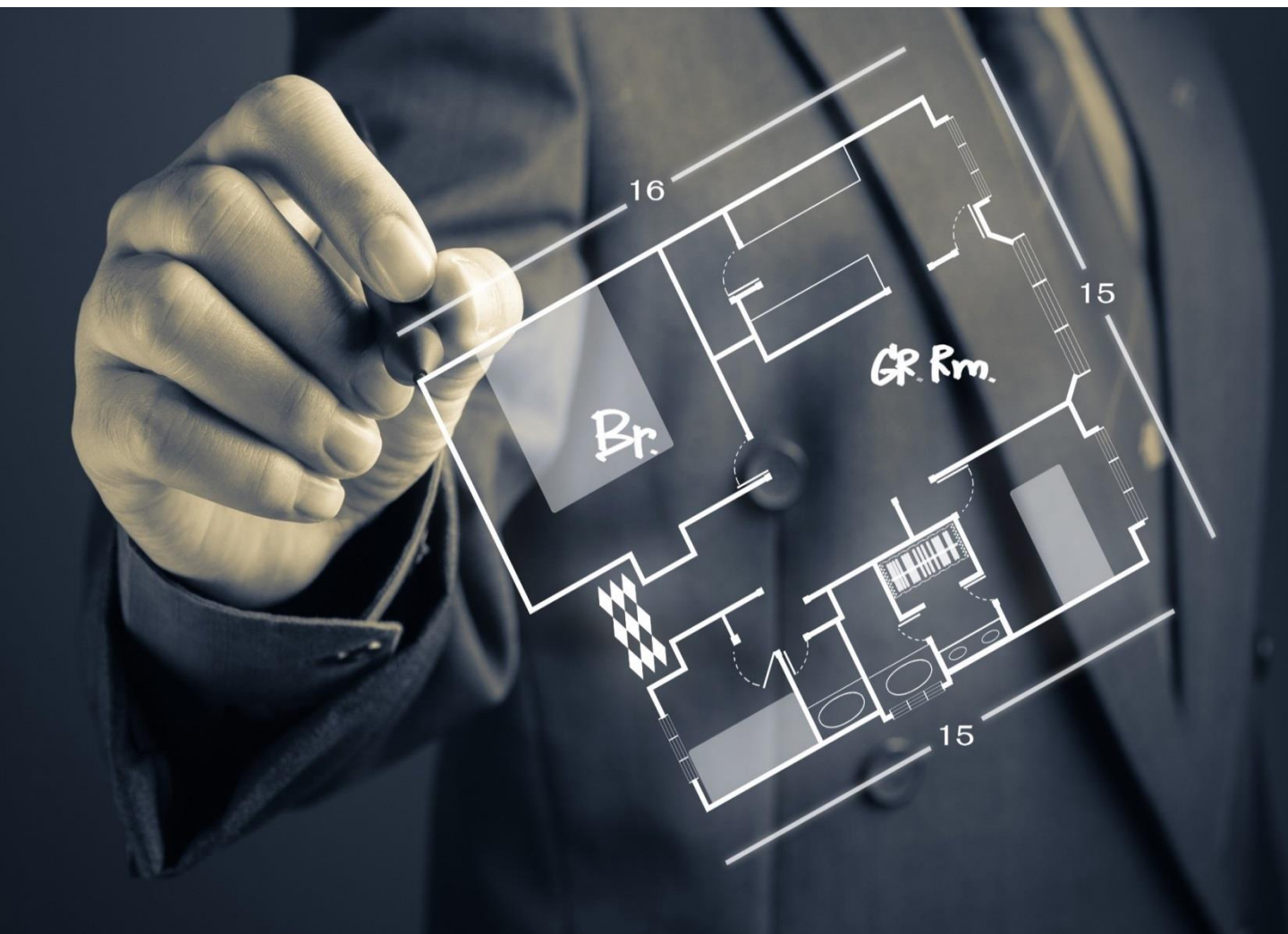
北京中怡康时代市场研究有限公司

[www.monitor.com.cn](http://www.monitor.com.cn)



# 液晶市场周度一览

第33期 ( 2017.08.07 ~ 2017.08.13 )  
数据来源：中怡康周度零售监测





# 目录 ▶▶

---

I. 市场概况

II. 品牌格局

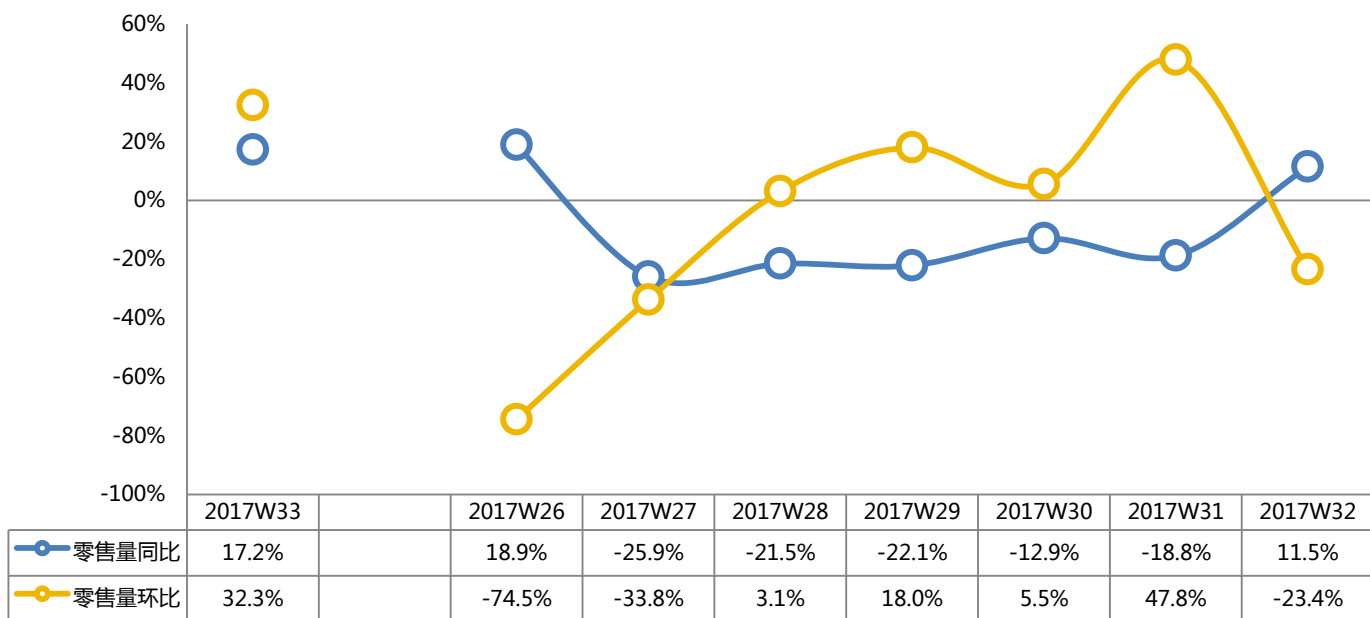
III. 产品表现

IV. 畅销机型

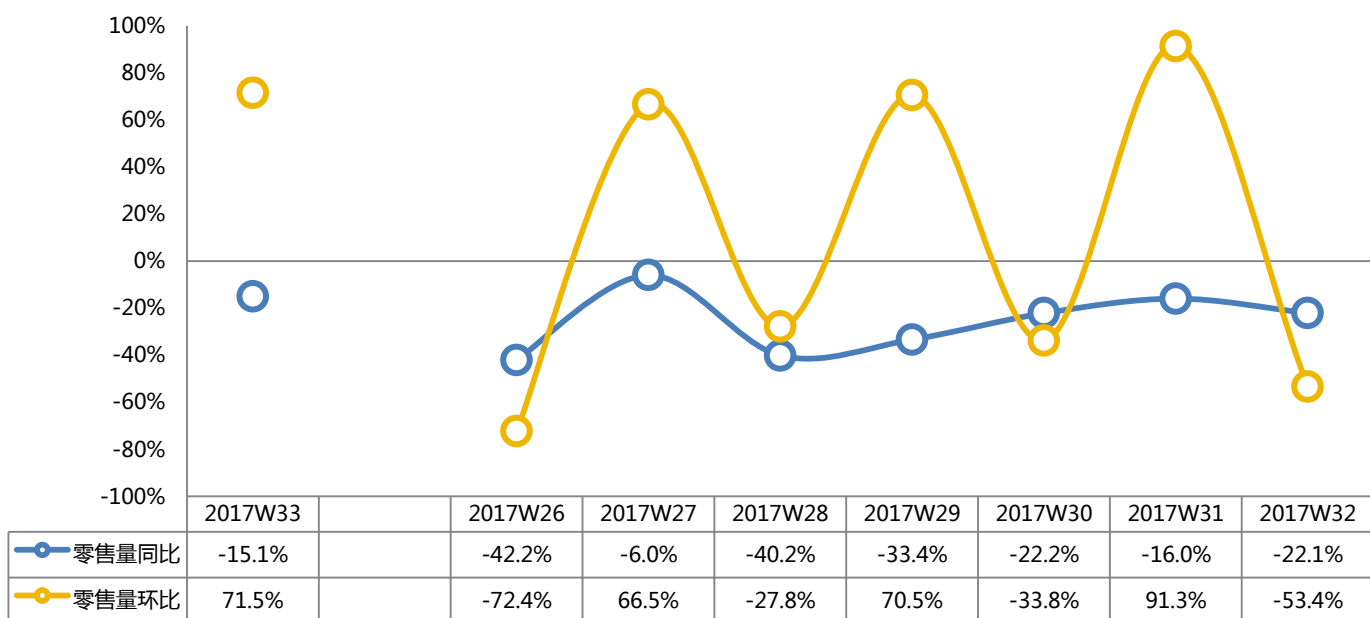
V. 新品速递

# 市场概况

## 分周零售量同比及环比（线上）

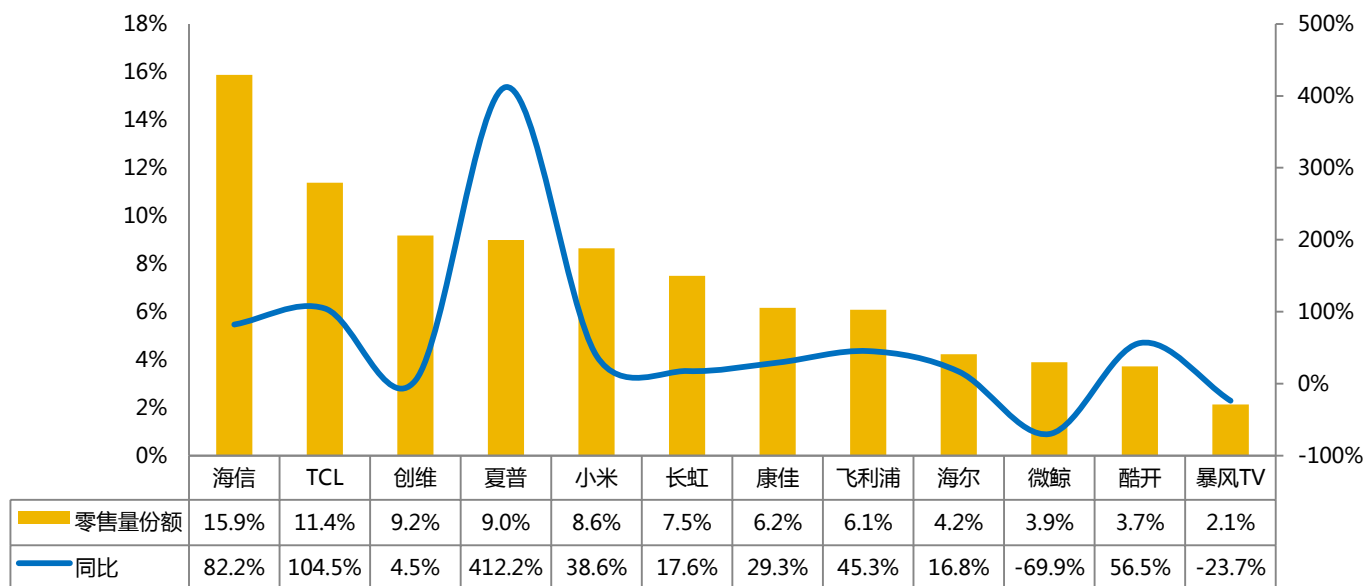


## 分周零售量同比及环比（线下）

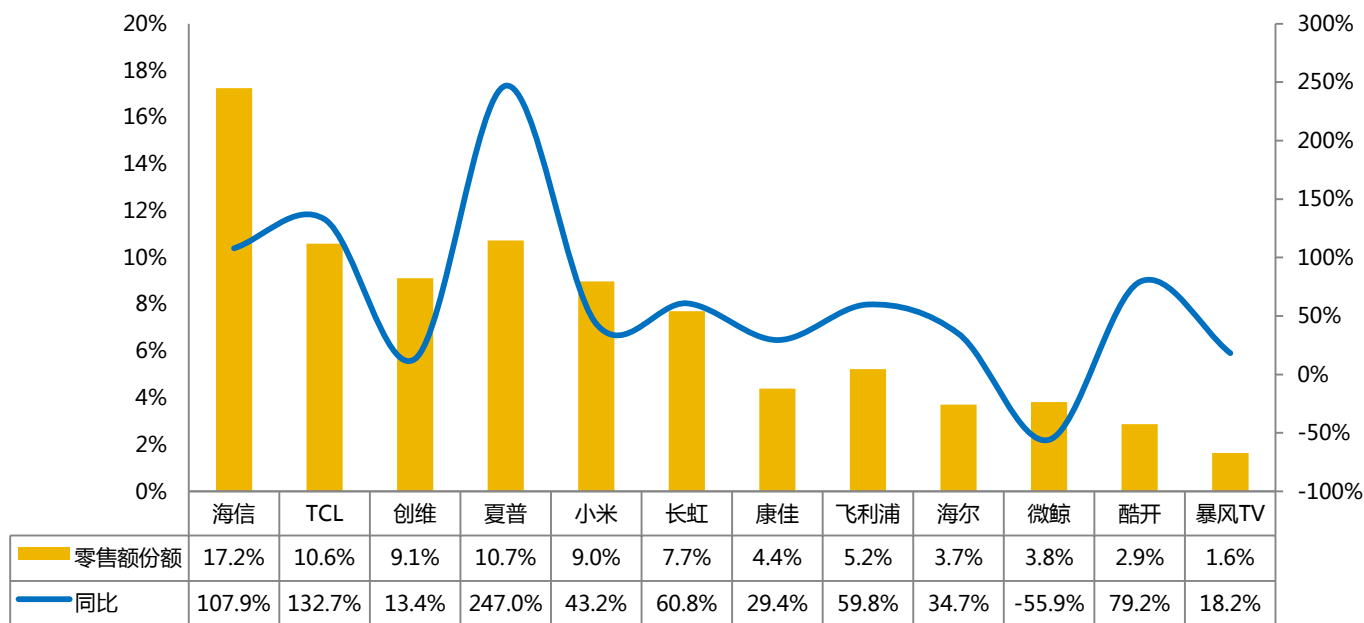


# 线上品牌格局

## 当周线上品牌份额（零售量）



## 当周线上品牌份额（零售额）

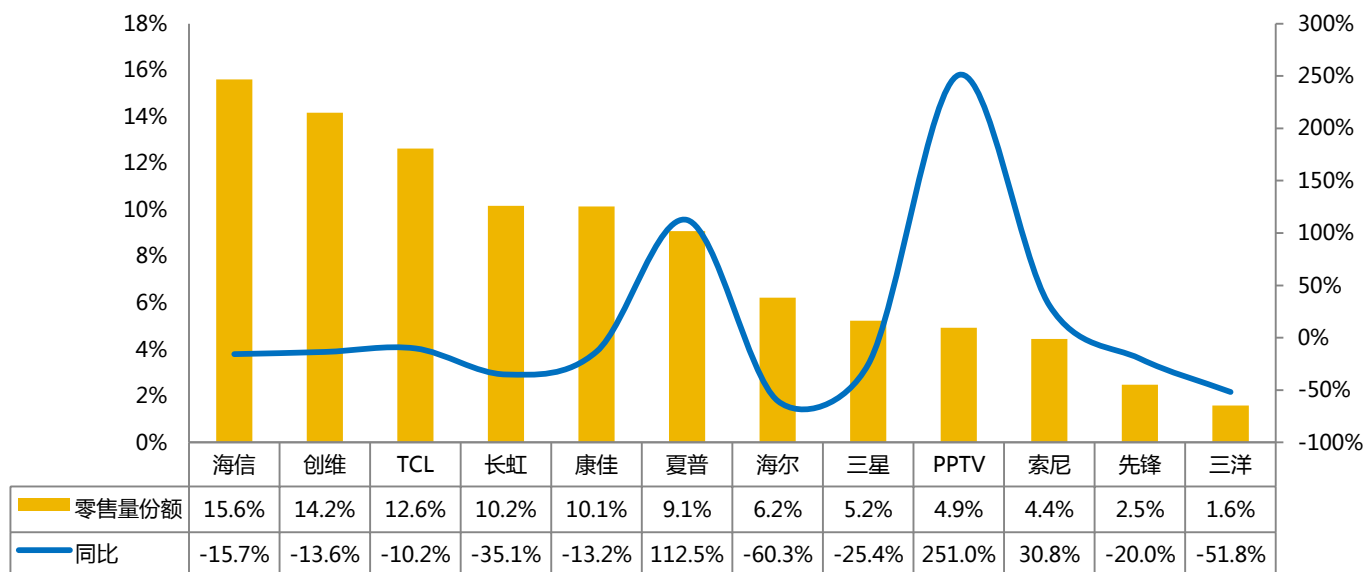


Y轴（左）：零售份额

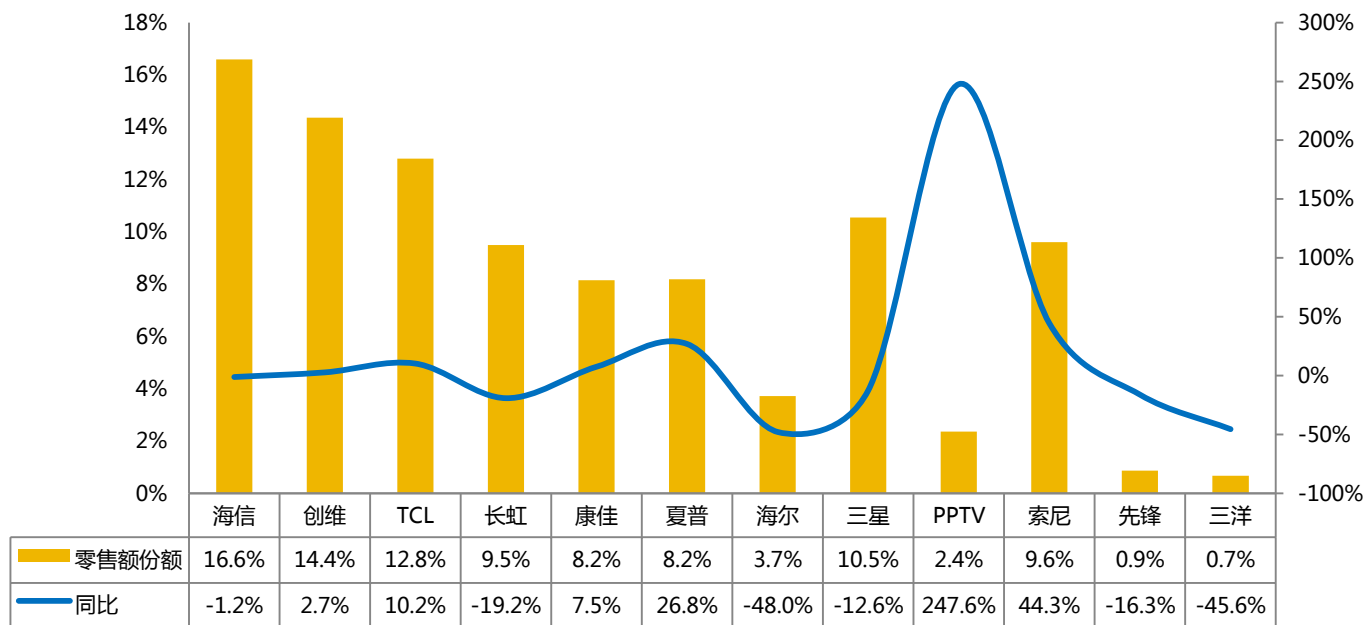
Y轴（右）：同比增幅

# 线下品牌格局

## 当周线下品牌份额（零售量）



## 当周线下品牌份额（零售额）

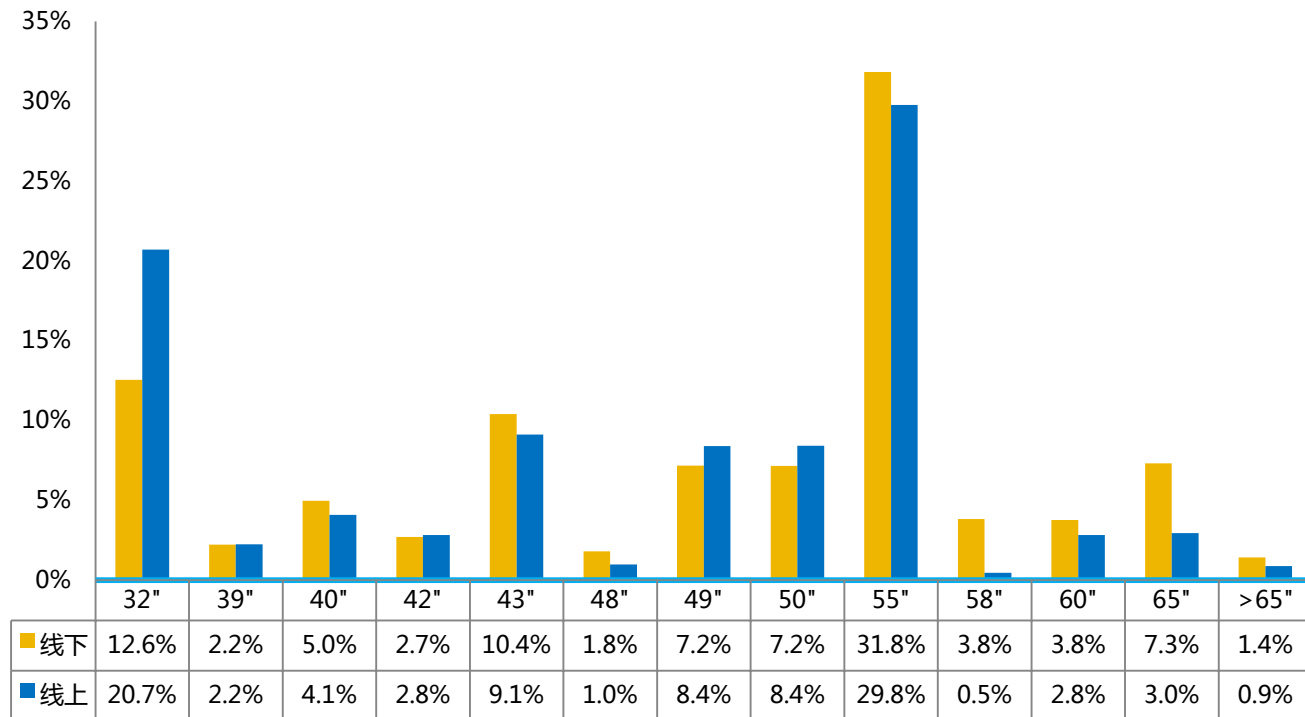


Y轴（左）：零售份额

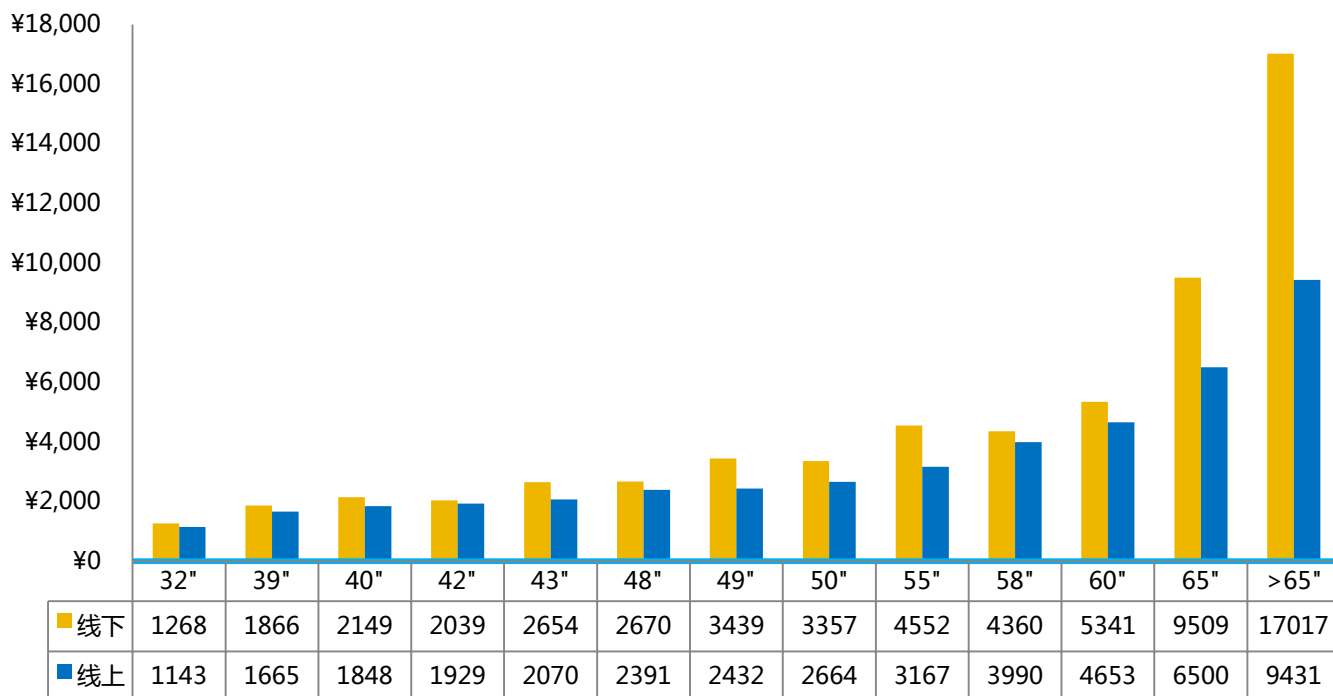
Y轴（右）：同比增幅

# 当周尺寸表现

## 尺寸占比 (零售量)



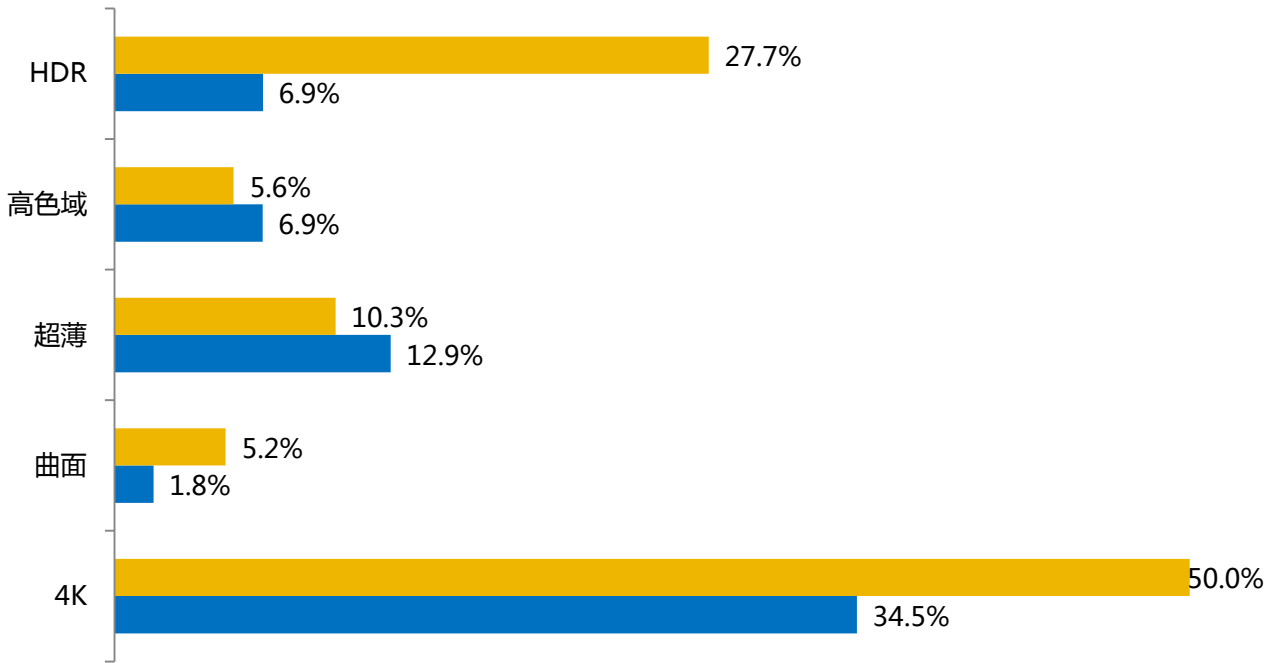
## 尺寸平均单价 (元)



# 主要功能产品渗透率

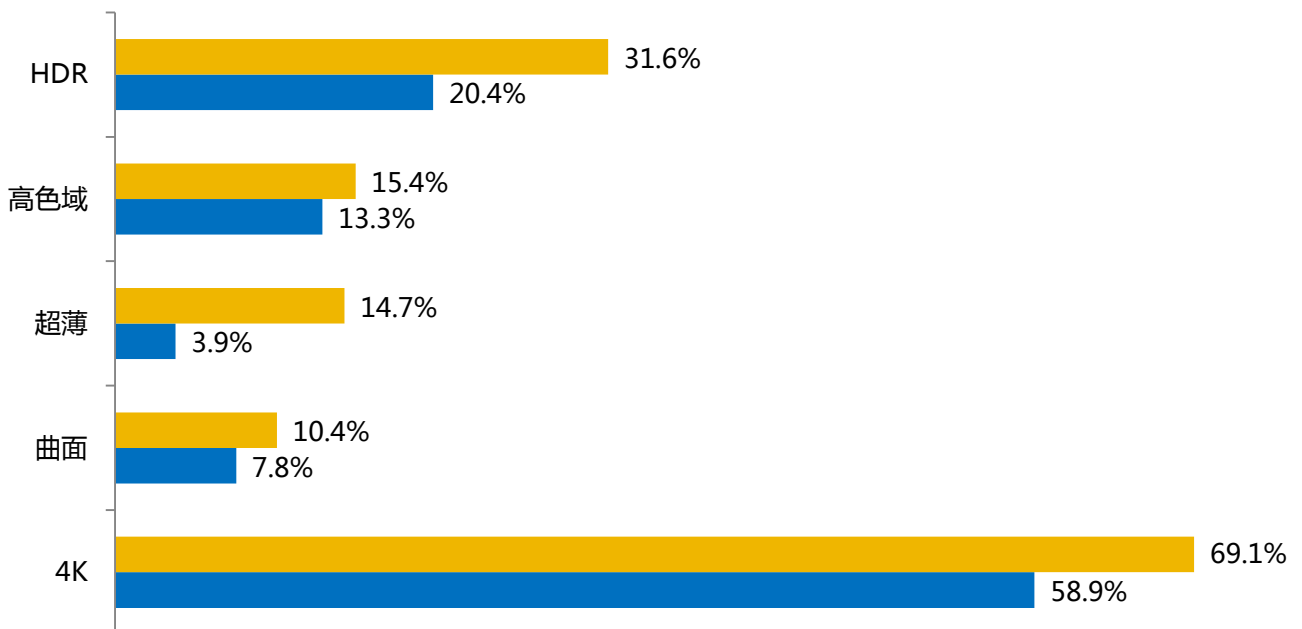
## 分功能产品零售量渗透率（线上）

2017W33 2016W33



## 分功能产品零售量渗透率（线下）

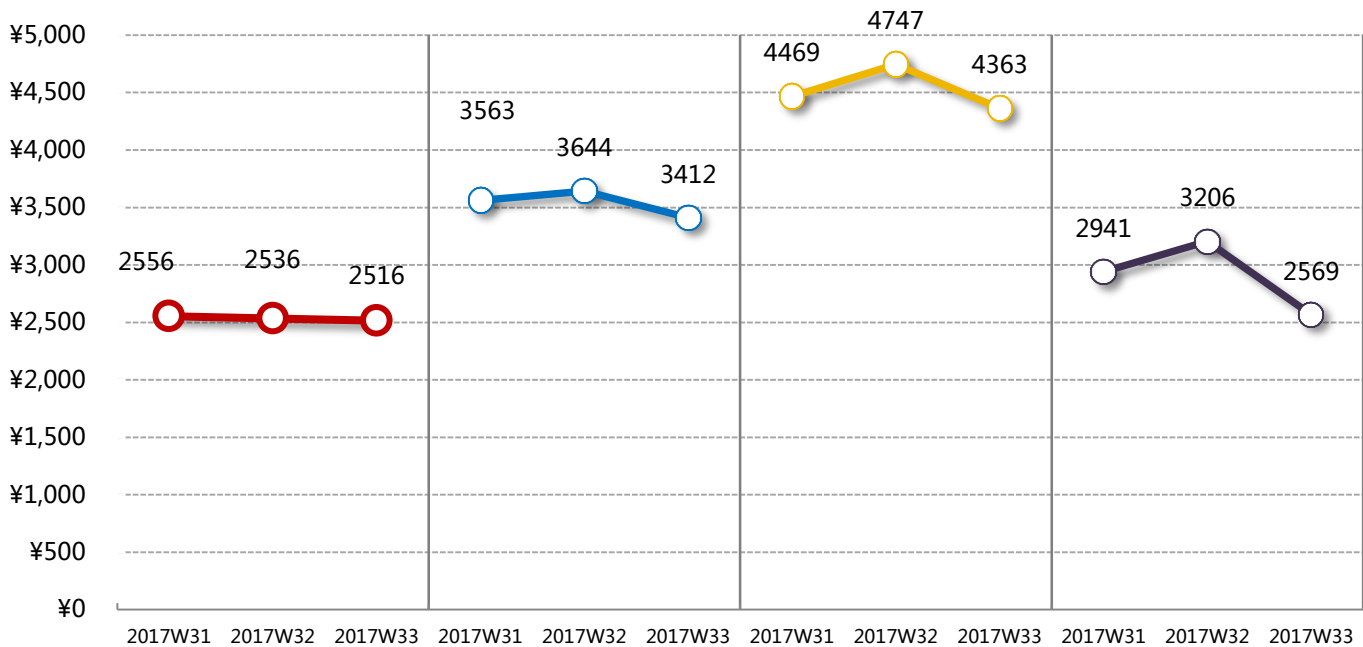
2017W33 2016W33





# 主要功能产品价格表现

## 分功能产品价格变化（线上）



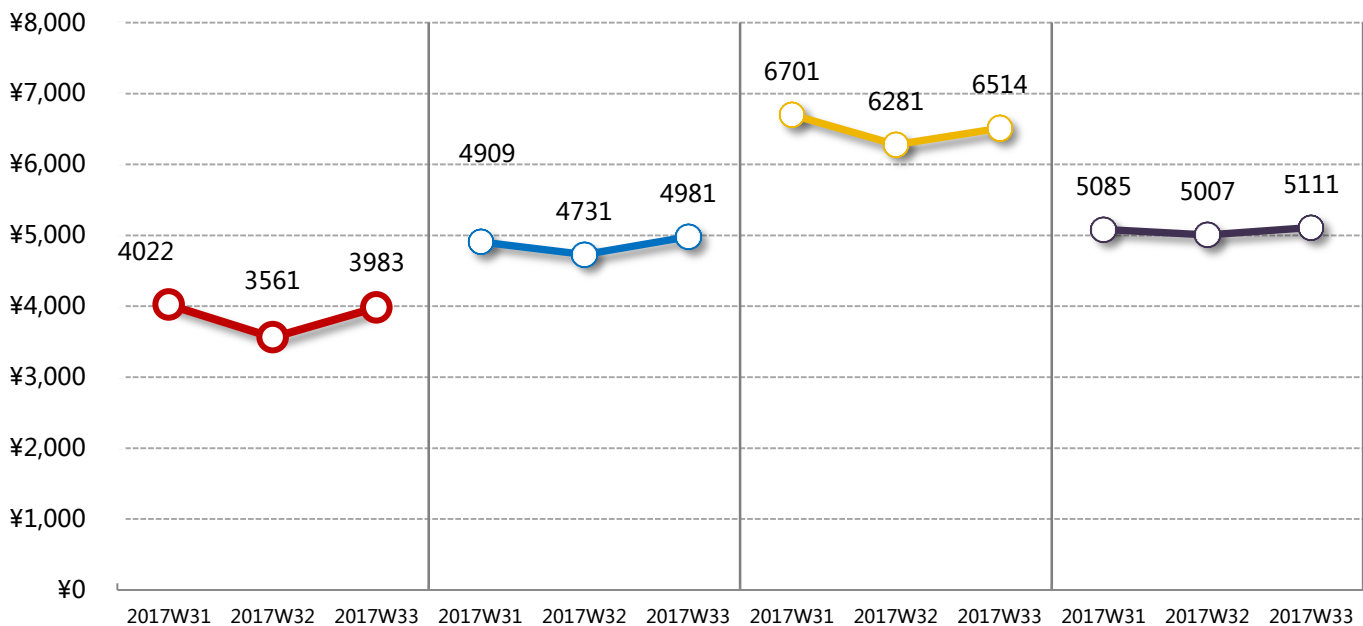
液晶整体

4K

曲面

超薄

## 分功能产品价格变化（线下）



液晶整体

4K

曲面

超薄

# 当周畅销机型

## 当周前十畅销机型（线上）

排名	品牌	型号	尺寸	分辨率	曲面	零售量份额	零售额份额	平均单价
1	海信	LED55EC520UA	55	UD	否	3.11%	3.56%	¥2,877
2	小米	MITV4A-55(标准版)	55	UD	否	2.44%	2.69%	¥2,771
3	夏普	LCD-45SF460A	45	FHD	否	2.32%	1.87%	¥2,029
4	小米	MITV4A-43(标准版)	43	FHD	否	1.90%	1.51%	¥2,000
5	夏普	LCD-45T45A	45	FHD	否	1.87%	1.21%	¥1,619
6	TCL	L32F3301B	32	HD	否	1.86%	0.76%	¥1,028
7	海信	LED32EC320A	32	HD	否	1.83%	0.96%	¥1,317
8	TCL	D55A620U	55	UD	否	1.73%	1.84%	¥2,681
9	小米	MITV4A-49(标准版)	49	FHD	否	1.47%	1.36%	¥2,331
10	康佳	LED32E330C	32	HD	否	1.43%	0.59%	¥1,033

## 当周前十畅销机型（线下）

排名	品牌	型号	尺寸	分辨率	曲面	零售量份额	零售额份额	平均单价
1	PPTV	43C2	43	FHD	否	2.03%	0.85%	¥1,667
2	TCL	L55E5800A-UD	55	UD	否	1.85%	1.38%	¥2,975
3	海信	LED55EC520UA	55	UD	否	1.50%	1.11%	¥2,959
4	夏普	LCD-45T45A	45	FHD	否	1.47%	0.71%	¥1,924
5	夏普	LCD-58MY8008A	58	UD	否	1.41%	1.64%	¥4,626
6	夏普	LCD-50TX55A	50	UD	否	1.17%	0.77%	¥2,632
7	创维	55E710S	55	UD	否	1.15%	1.04%	¥3,592
8	长虹	55U1	55	UD	否	1.12%	0.83%	¥2,932
9	海尔	LE42A30G	42	FHD	否	1.08%	0.52%	¥1,921
10	海信	LED55K5500US	55	UD	否	1.08%	1.08%	¥3,987

# 当周新品速递

## 当周前十新品（线上）

排名	品牌	型号	尺寸	分辨率	曲面	零售量份额	零售额份额	平均单价
1	海尔	LE48A30N	48	FHD	否	23.64%	17.10%	¥2,200
2	PPTV	32C3	32	HD	否	23.27%	9.05%	¥1,182
3	海信	LED50EC680US	50	UD	否	14.55%	17.15%	¥3,586
4	夏新	43A	42	FHD	否	10.55%	6.21%	¥1,789
5	三星	UA55MUC30SJ	55	UD	是	6.91%	14.09%	¥6,199
6	三星	UA65MUC30SJ	65	UD	是	5.09%	19.25%	¥11,499
7	三星	UA49M5300AJ	49	FHD	否	4.73%	5.28%	¥3,399
8	先科	LY400-DH01	39	HD	否	4.73%	2.26%	¥1,455
9	三星	UA55MUF30EJ	55	UD	否	1.82%	3.41%	¥5,699
10	海尔	U55K52	55	UD	否	1.82%	3.35%	¥5,599

## 当周前十新品（线下）

排名	品牌	型号	尺寸	分辨率	曲面	零售量份额	零售额份额	平均单价
1	PPTV	32C3	32	HD	否	51.57%	20.51%	¥1,270
2	海尔	LE48A30N	48	FHD	否	14.97%	11.14%	¥2,375
3	TCL	55P6	55	UD	否	6.65%	11.26%	¥5,404
4	海尔	LQ55AL88S51	55	UD	是	4.99%	6.88%	¥4,402
5	三星	UA65MU6880J	65	UD	是	4.62%	18.41%	¥12,719
6	长虹	39J1700	39	HD	否	2.77%	1.48%	¥1,700
7	康佳	LED55R1	55	UD	否	2.59%	5.52%	¥6,813
8	康佳	LED55M1	55	UD	否	2.59%	4.58%	¥5,653
9	三星	UA55MU6310J	55	UD	否	1.48%	3.01%	¥6,503
10	康佳	LED49R1	49	UD	否	1.11%	1.92%	¥5,533

# THANK YOU!



北京中怡康时代市场研究有限公司

[www.monitor.com.cn](http://www.monitor.com.cn)



中国领先的权威研究咨询公司

Tel : 010-65660728-2028/2005

Fax : 010-65660792 65660794 Zip : 100022

Web : [www.monitor.com.cn](http://www.monitor.com.cn)

Add : 北京市朝阳区东三环中路乙10号艾维克大厦1008室

中怡康APP



微信账号 : ZYK-CMM

