



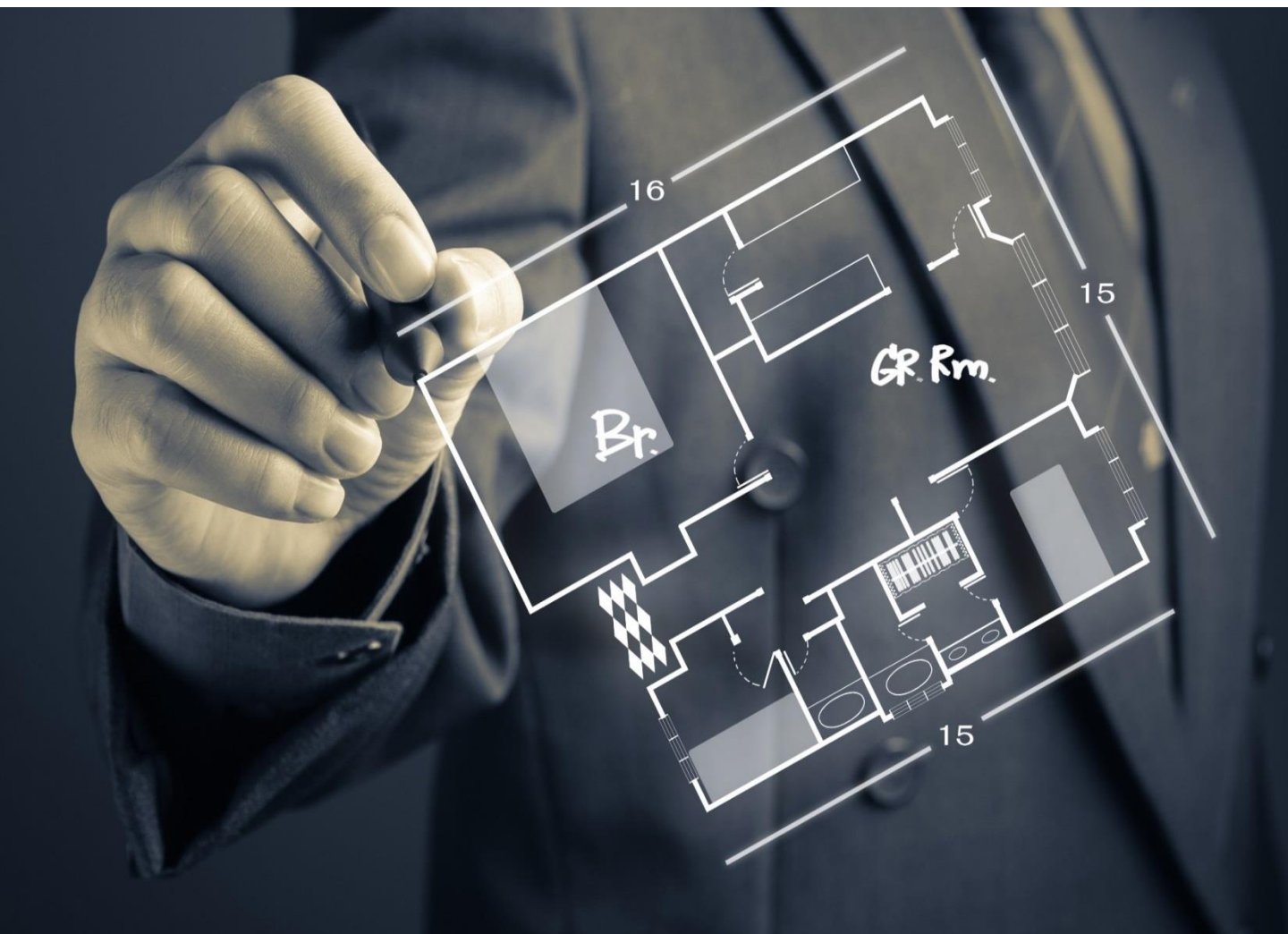
北京中怡康时代市场研究有限公司

www.monitor.com.cn



液晶市场周度一览

第17期 (2017.04.17~2017.04.23)
数据来源：中怡康周度零售监测





目录 ▶▶

I. 市场概况

II. 品牌格局

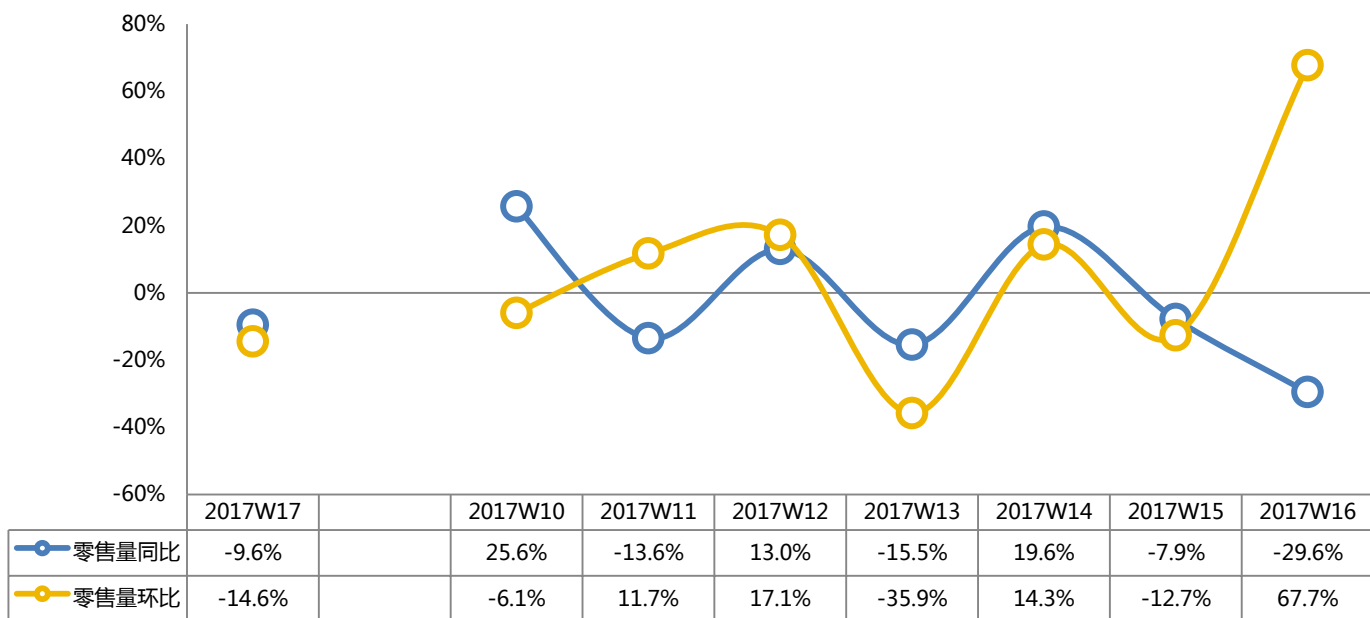
III. 产品表现

IV. 畅销机型

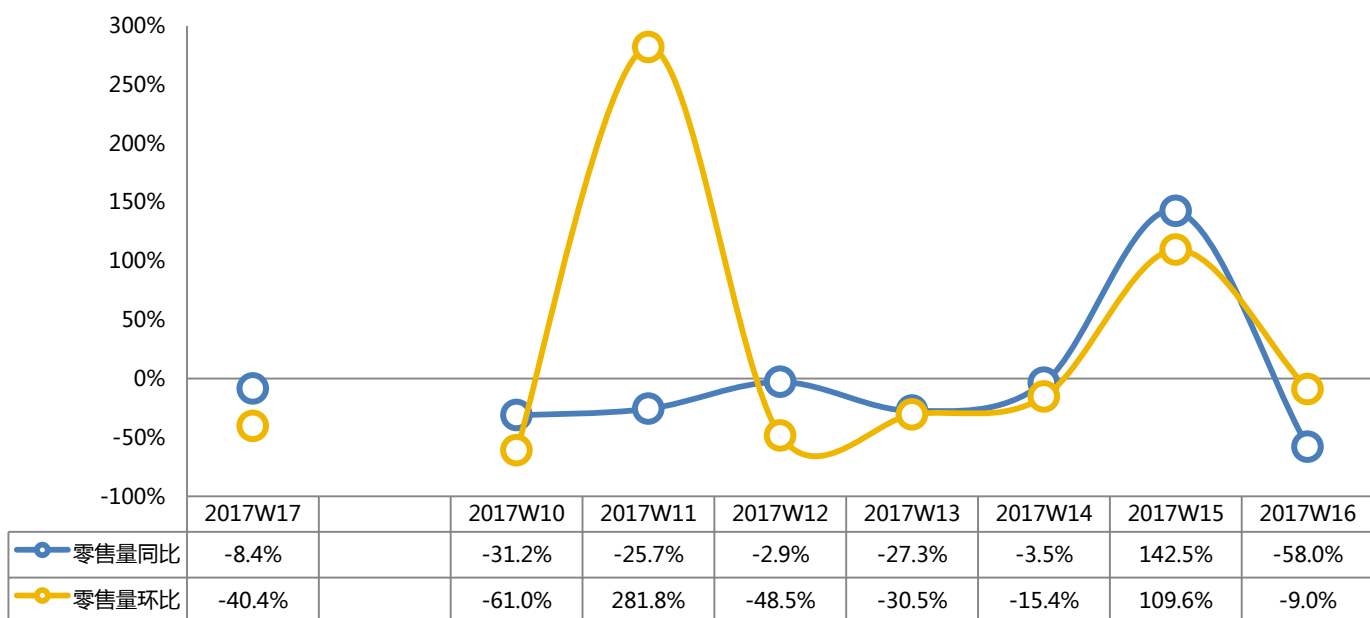
V. 新品速递

市场概况

分周零售量同比及环比（线上）

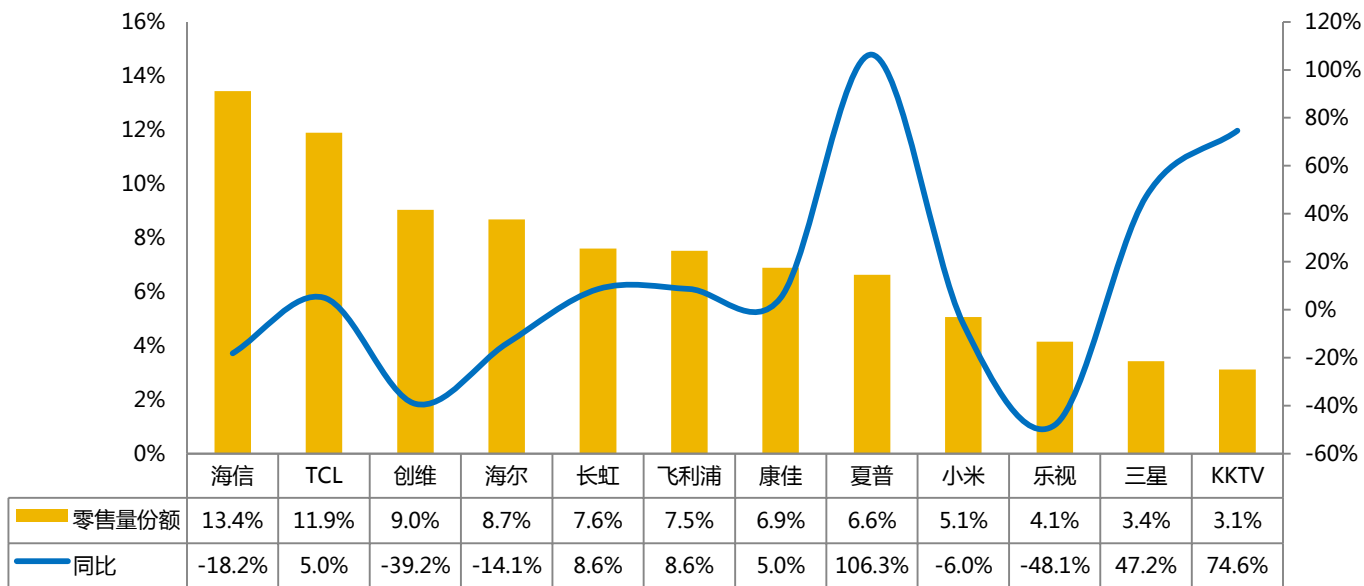


分周零售量同比及环比（线下）

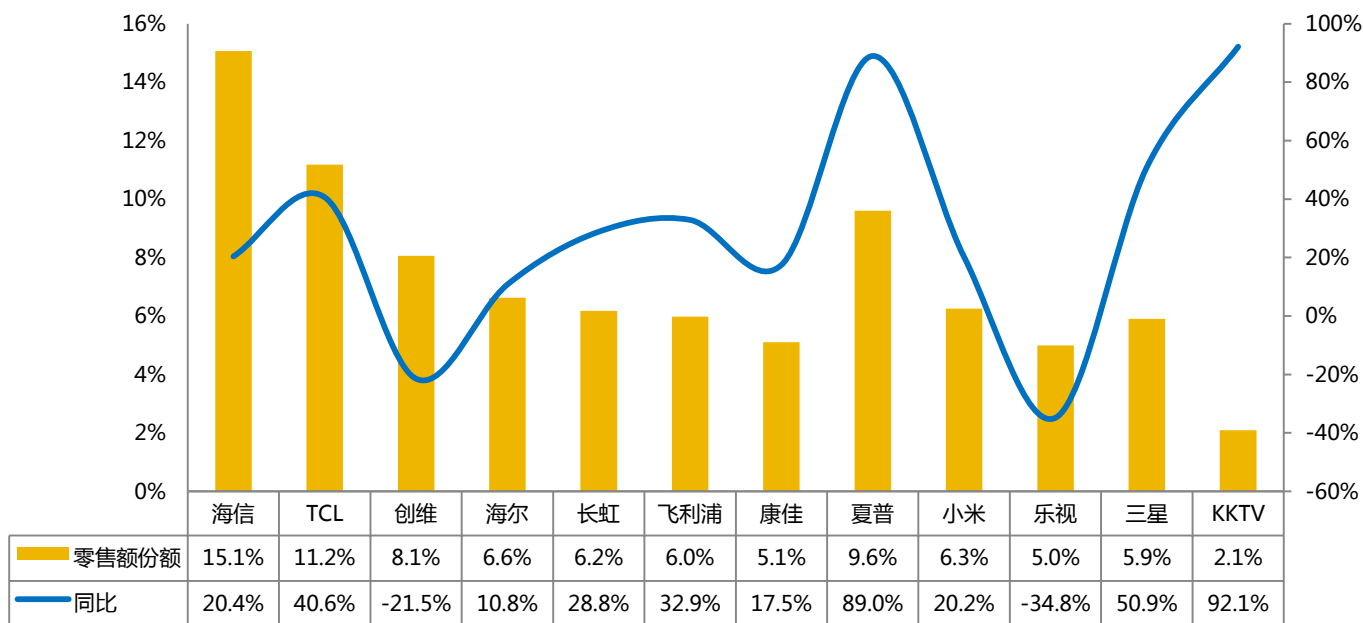


线上品牌格局

当周线上品牌份额（零售量）



当周线上品牌份额（零售额）

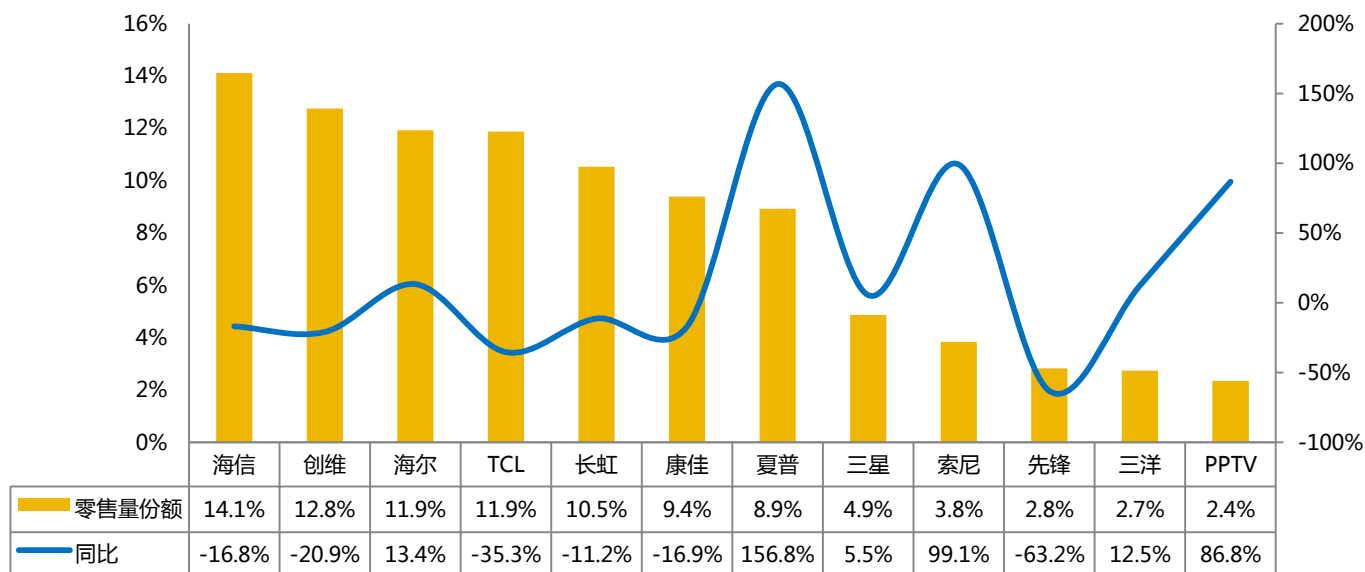


Y轴（左）：零售份额

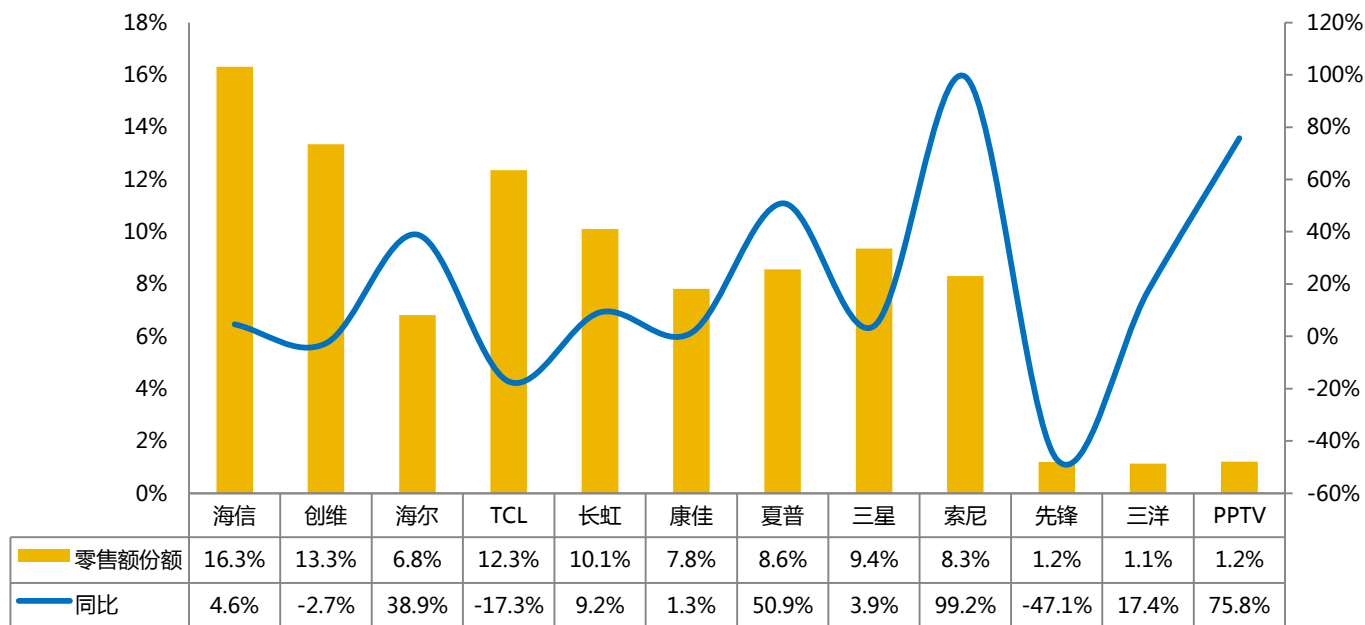
Y轴（右）：同比增幅

线下品牌格局

当周线下品牌份额（零售量）



当周线下品牌份额（零售额）

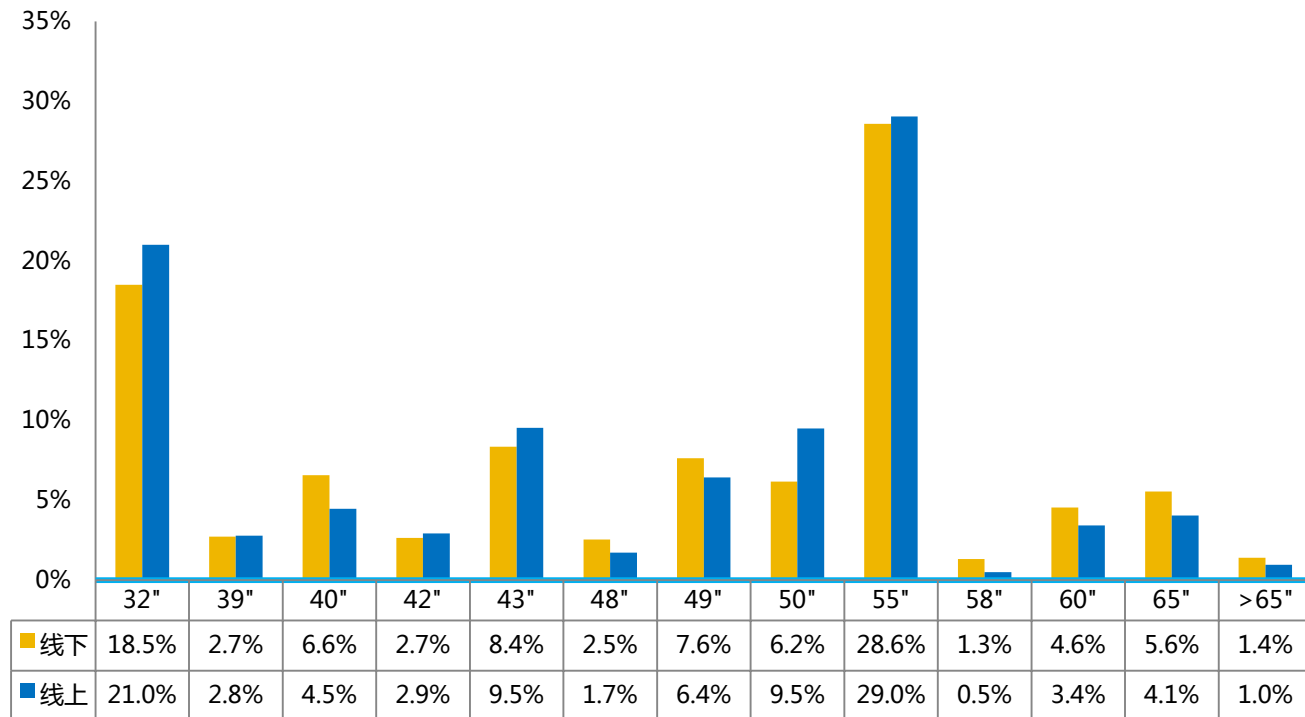


Y轴（左）：零售份额

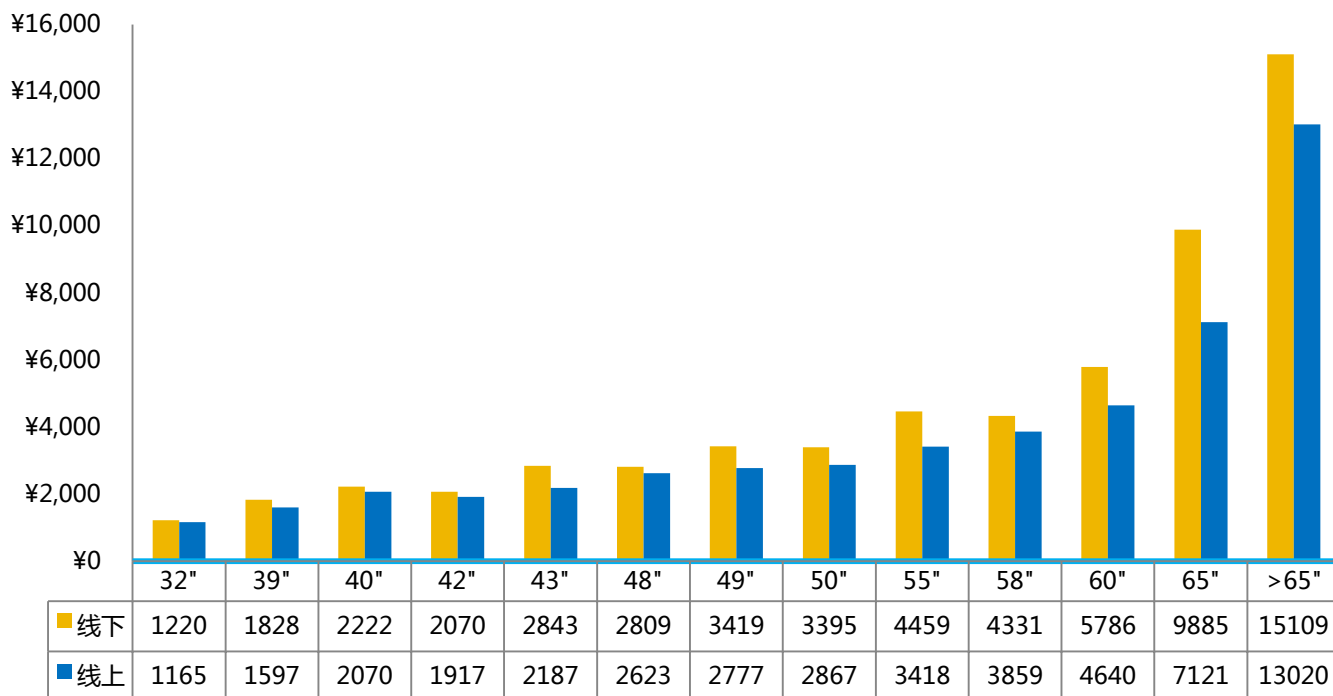
Y轴（右）：同比增幅

当周尺寸表现

尺寸占比 (零售量)



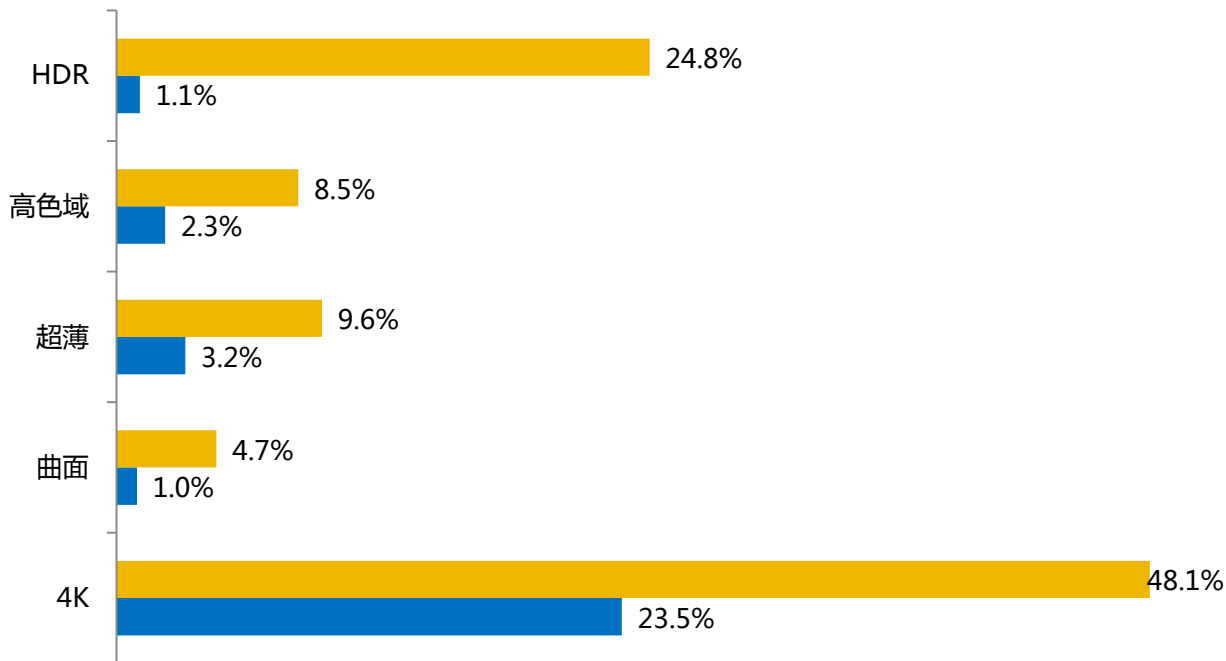
尺寸平均单价 (元)



主要功能产品渗透率

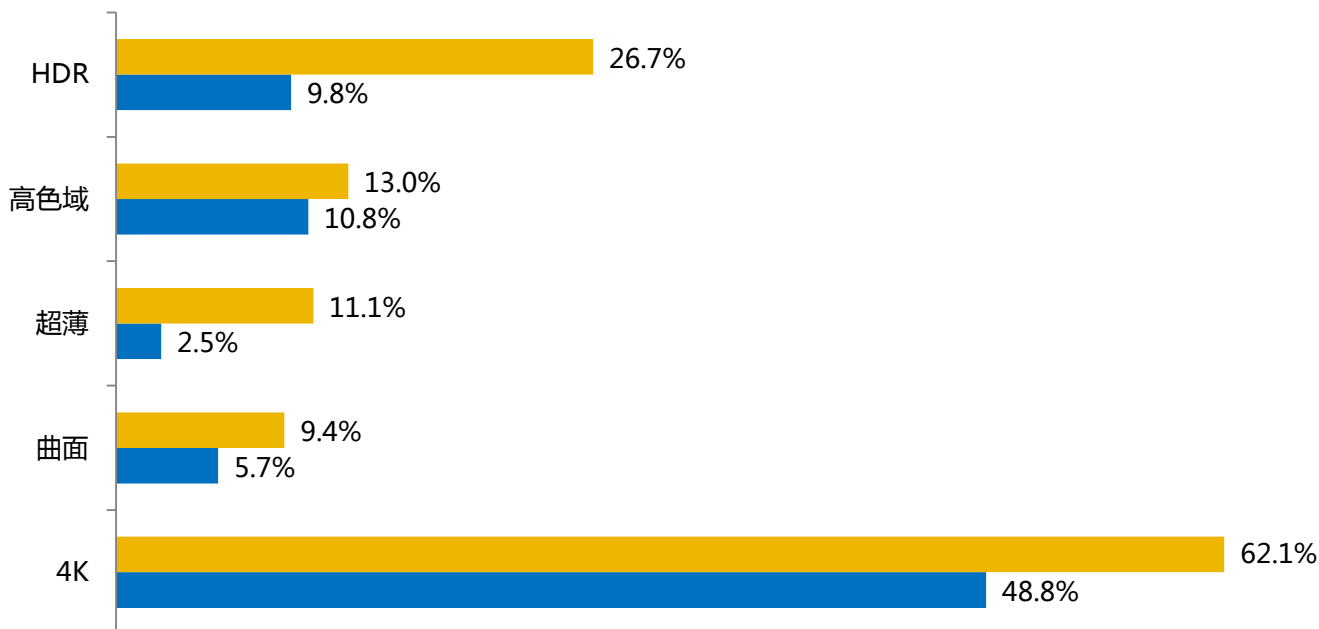
分功能产品零售量渗透率（线上）

2017W17 2016W17



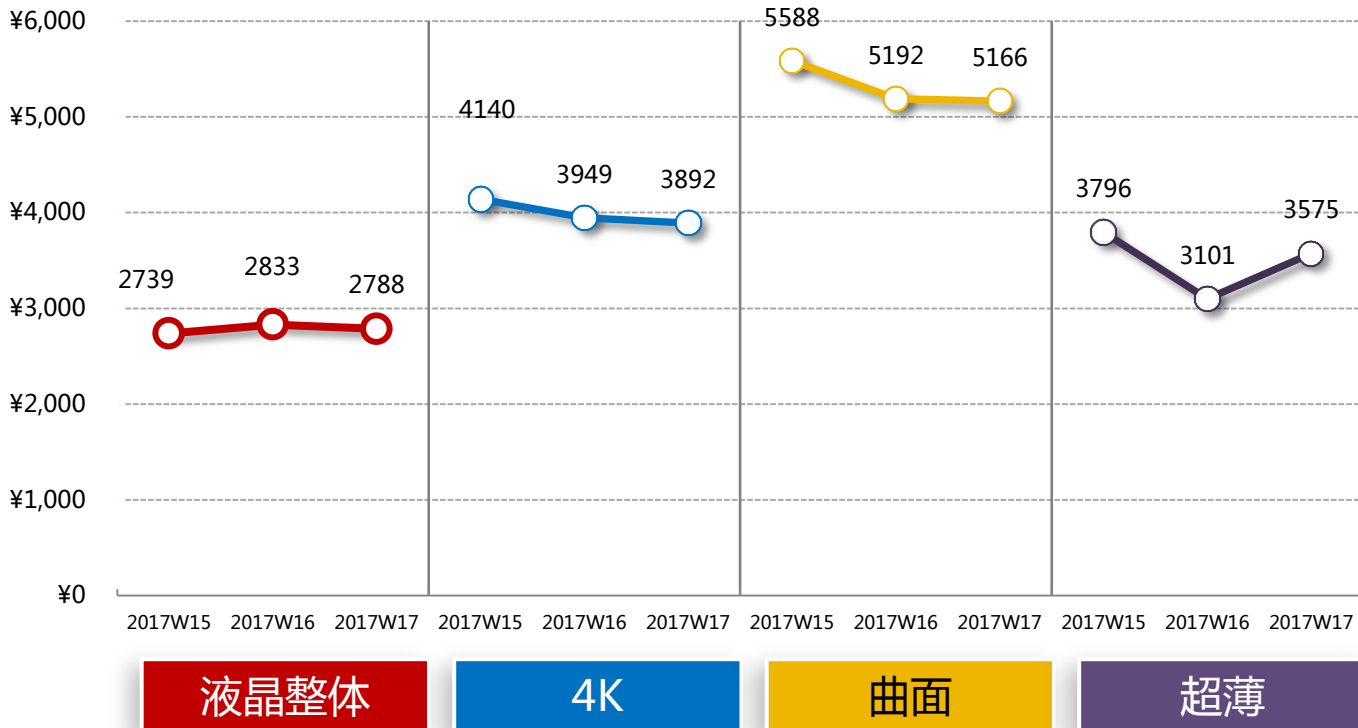
分功能产品零售量渗透率（线下）

2017W17 2016W17

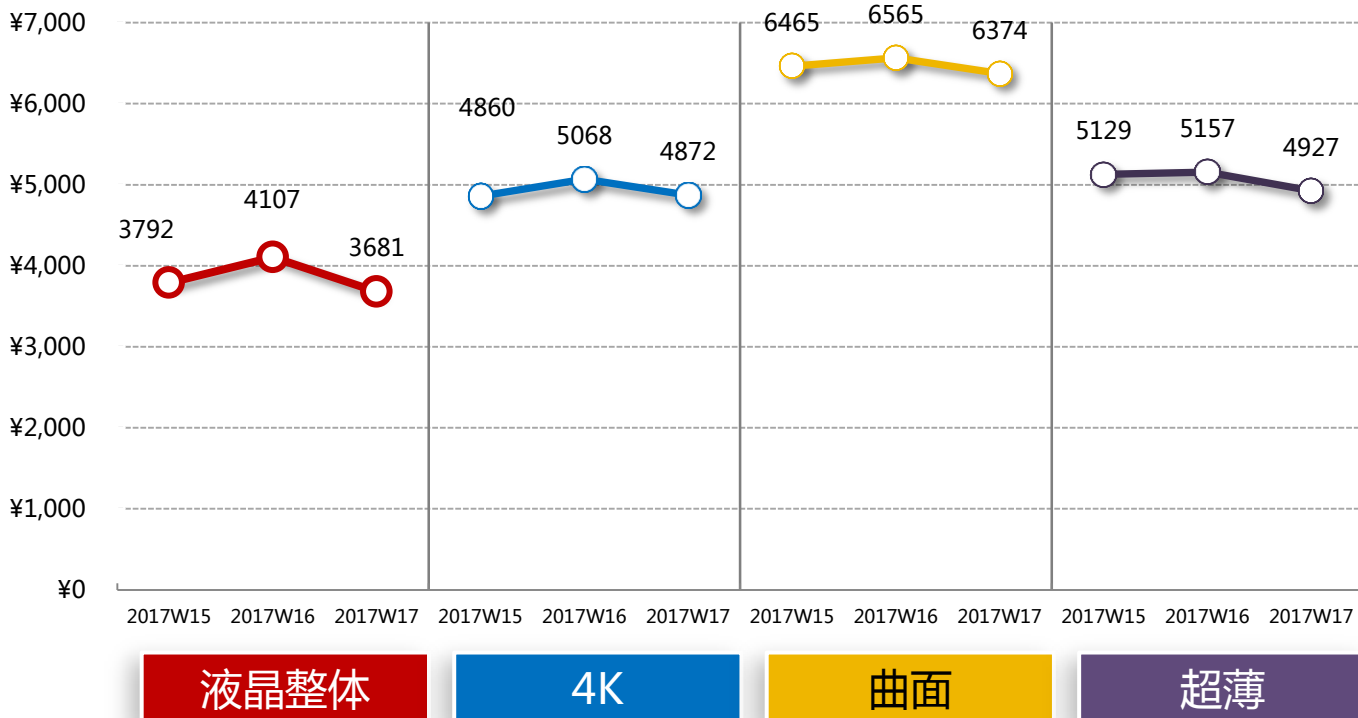


主要功能产品价格表现

分功能产品价格变化（线上）



分功能产品价格变化（线下）



当周畅销机型

当周前十畅销机型（线上）

排名	品牌	型号	尺寸	分辨率	曲面	零售量份额	零售额份额	平均单价
1	海信	LED55EC520UA	55	UD	否	2.36%	2.73%	¥3,221
2	海尔	LS55H510N	55	UD	否	1.95%	1.90%	¥2,721
3	海尔	LE32B310P	32	HD	否	1.89%	0.68%	¥996
4	TCL	D43A810	43	FHD	否	1.78%	1.26%	¥1,980
5	长虹	32M1	32	HD	否	1.72%	0.63%	¥1,018
6	TCL	D55A620U	55	UD	否	1.55%	1.62%	¥2,919
7	创维	42X5	42	FHD	否	1.47%	1.00%	¥1,889
8	海信	LED32EC320A	32	HD	否	1.46%	0.72%	¥1,367
9	TCL	D49A620U	49	UD	否	1.45%	1.29%	¥2,476
10	长虹	55U3C	55	UD	否	1.41%	1.37%	¥2,705

当周前十畅销机型（线下）

排名	品牌	型号	尺寸	分辨率	曲面	零售量份额	零售额份额	平均单价
1	海尔	LE32G310G	32	HD	否	2.20%	0.59%	¥985
2	夏普	LCD-45SF460A	45	FHD	否	1.97%	0.96%	¥1,789
3	TCL	L55E5800A-UD	55	UD	否	1.41%	1.24%	¥3,231
4	海尔	LE32B310G	32	HD	否	1.33%	0.40%	¥1,117
5	海尔	LS55H310G	55	UD	否	1.32%	0.96%	¥2,663
6	长虹	55U1	55	UD	否	1.22%	1.01%	¥3,053
7	夏普	LCD-50SU460A	50	UD	否	1.11%	0.76%	¥2,519
8	先锋	LED-32B660P	32	HD	否	1.09%	0.30%	¥1,028
9	夏普	LCD-45T45A	45	FHD	否	1.03%	0.57%	¥2,039
10	创维	55E710S	55	UD	否	0.99%	1.08%	¥3,984

当周新品速递

当周前十新品（线上）

排名	品牌	型号	尺寸	分辨率	曲面	零售量份额	零售额份额	平均单价
1	TCL	D55A620US	55	UD	否	39.82%	29.22%	¥3,199
2	长虹	55D3P	55	UD	否	38.02%	34.34%	¥3,936
3	长虹	65D3P	65	UD	否	19.66%	29.40%	¥6,520
4	索尼	KD-75X8566E	75	UD	否	0.50%	2.75%	¥23,999
5	先科	24T6100	22	FHD	否	0.50%	0.08%	¥719
6	哈呢	LE3210	32	HD	是	0.30%	0.09%	¥1,269
7	松下	TH-65DX500C	65	UD	否	0.30%	0.55%	¥7,999
8	海尔	LE48AL88G31C	48	FHD	否	0.20%	0.14%	¥3,098
9	LG	86SJ9570-CA	86	UD	否	0.20%	3.16%	¥68,949
10	夏新	26S	22	HD	否	0.20%	0.03%	¥588

当周前十新品（线下）

排名	品牌	型号	尺寸	分辨率	曲面	零售量份额	零售额份额	平均单价
1	海尔	LQ55AL88Y51	55	UD	是	50.72%	37.60%	¥3,997
2	TCL	55N3	55	UD	是	14.49%	13.44%	¥4,999
3	欧宝丽	39H80	39	FHD	否	14.49%	5.53%	¥2,057
4	康佳	LED43R7000U	43	UD	否	7.25%	4.00%	¥2,980
5	海信	LED32M5010	32	HD	否	3.62%	1.24%	¥1,852
6	三星	QA75Q7FAMJ	75	UD	否	2.17%	17.34%	¥43,000
7	长虹	55D3P	55	UD	否	1.45%	1.07%	¥3,999
8	康佳	LED65R710	65	UD	否	1.45%	2.24%	¥8,350
9	康佳	LED65R7000U	65	UD	否	1.45%	1.90%	¥7,080
10	乐华	55AS5500	55	FHD	否	0.72%	0.58%	¥4,300

THANK YOU!



北京中怡康时代市场研究有限公司

www.monitor.com.cn



中国领先的权威研究咨询公司

Tel : 010-65660728-2028/2005

Fax : 010-65660792 65660794 Zip : 100022

Web : www.monitor.com.cn

Add : 北京市朝阳区东三环中路乙10号艾维克大厦1008室

中怡康APP



微信账号 : ZYK-CMM

