



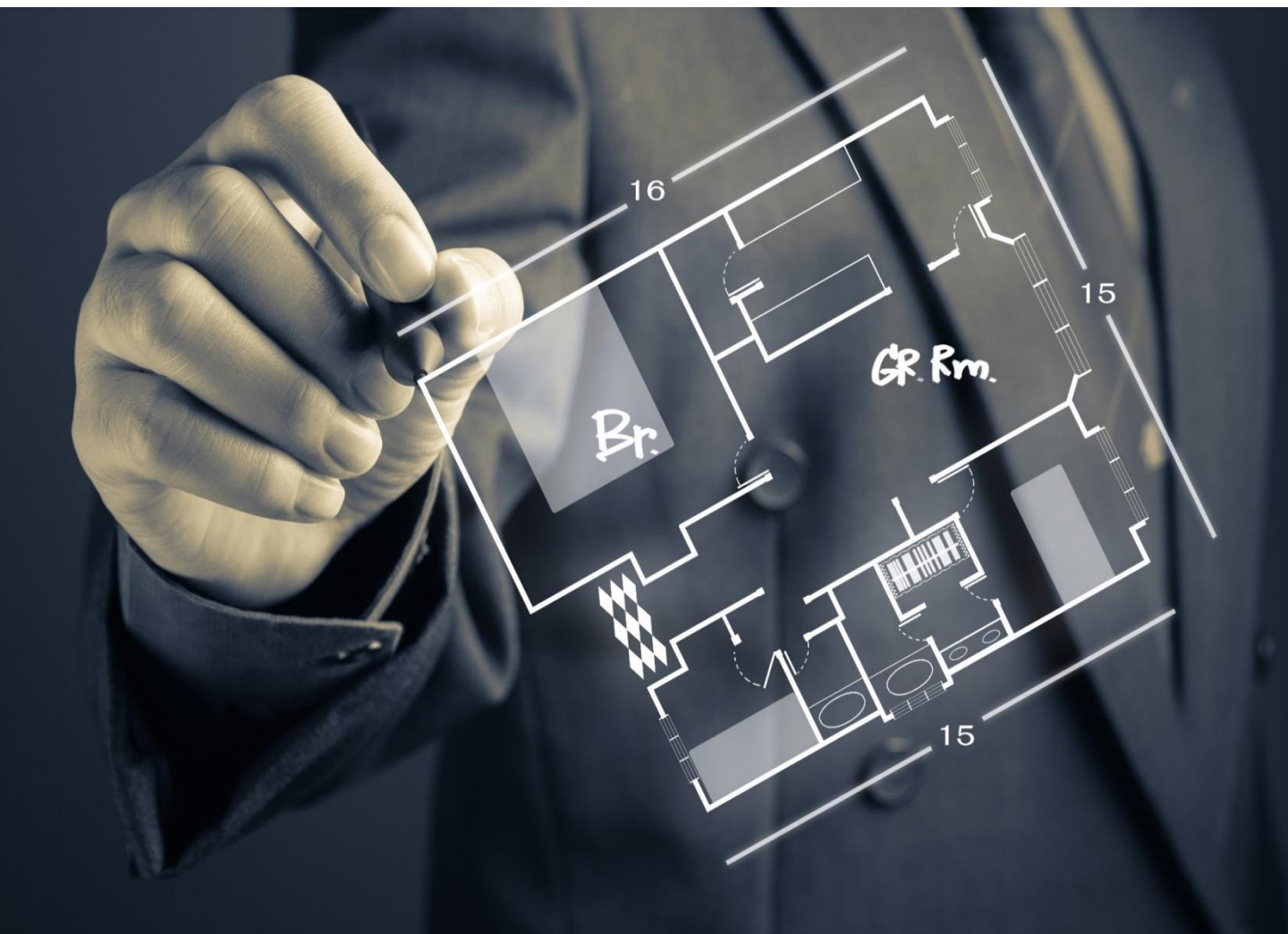
北京中怡康时代市场研究有限公司

www.monitor.com.cn



彩电市场周度一览

第19期 (2019.05.06~2019.05.12)
数据来源：中怡康周度零售监测



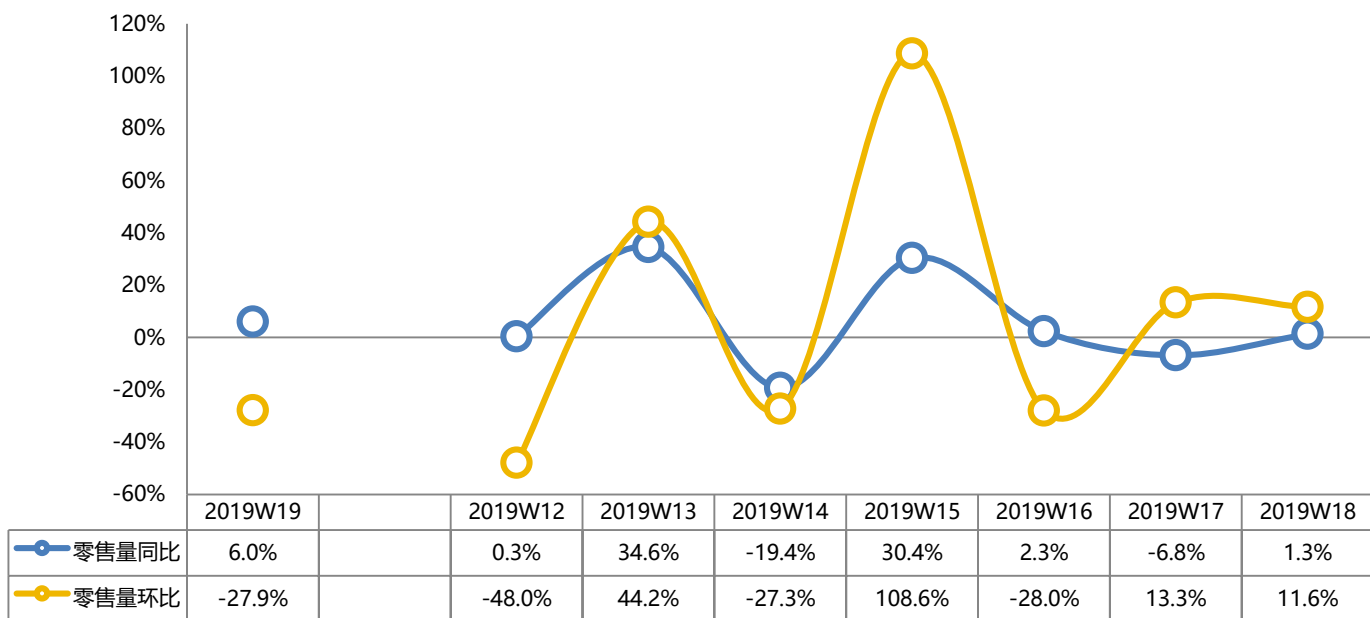


目录 ▶▶

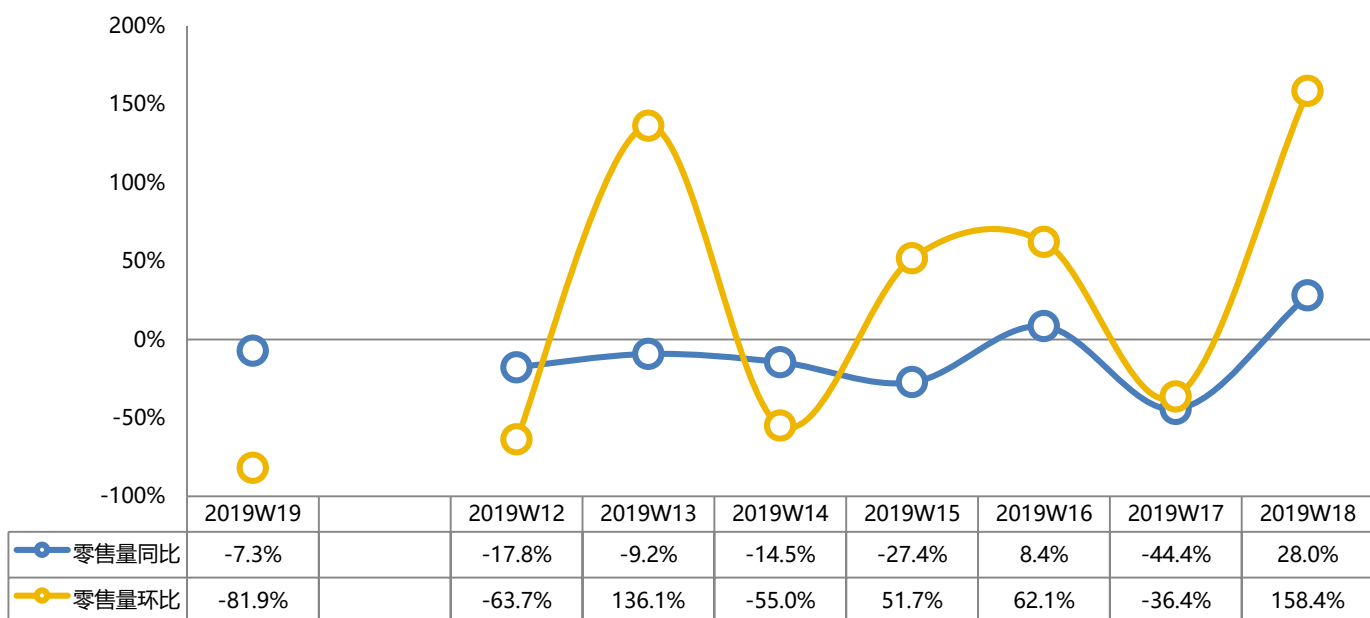
- I. 市场概况
- II. 品牌格局
- III. 产品表现
- IV. 畅销机型
- V. 新品速递

市场概况

分周零售量同比及环比（线上）

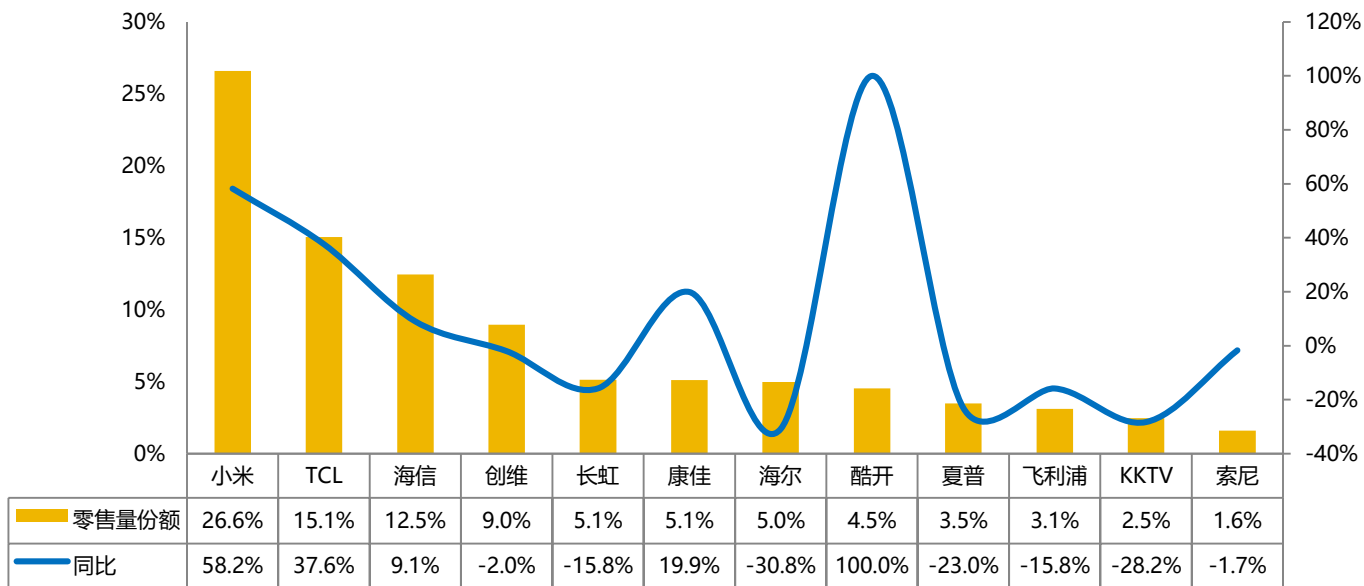


分周零售量同比及环比（线下）

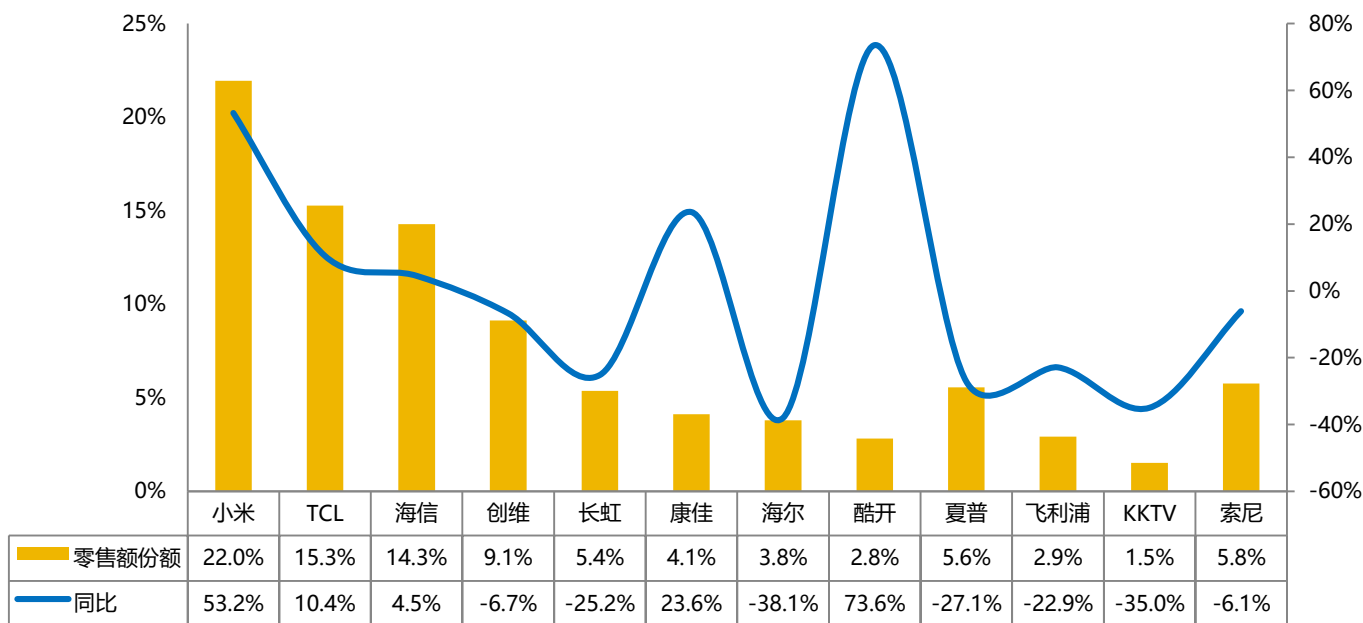


线上品牌格局

当周线上品牌份额（零售量）



当周线上品牌份额（零售额）

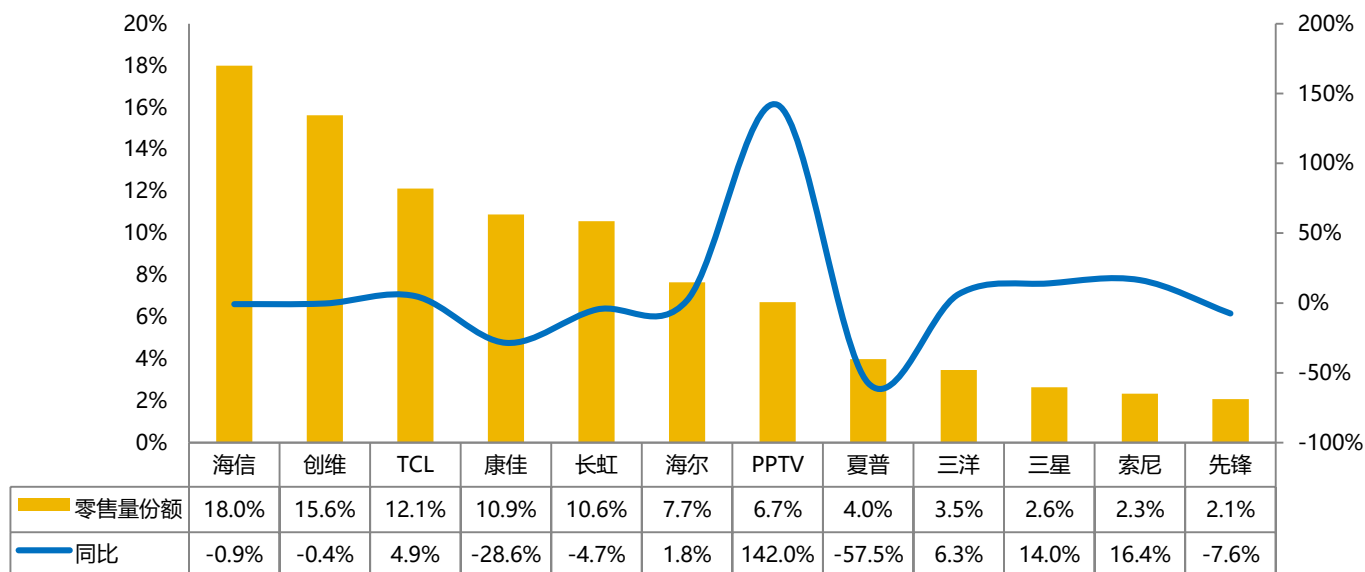


Y轴（左）：零售份额

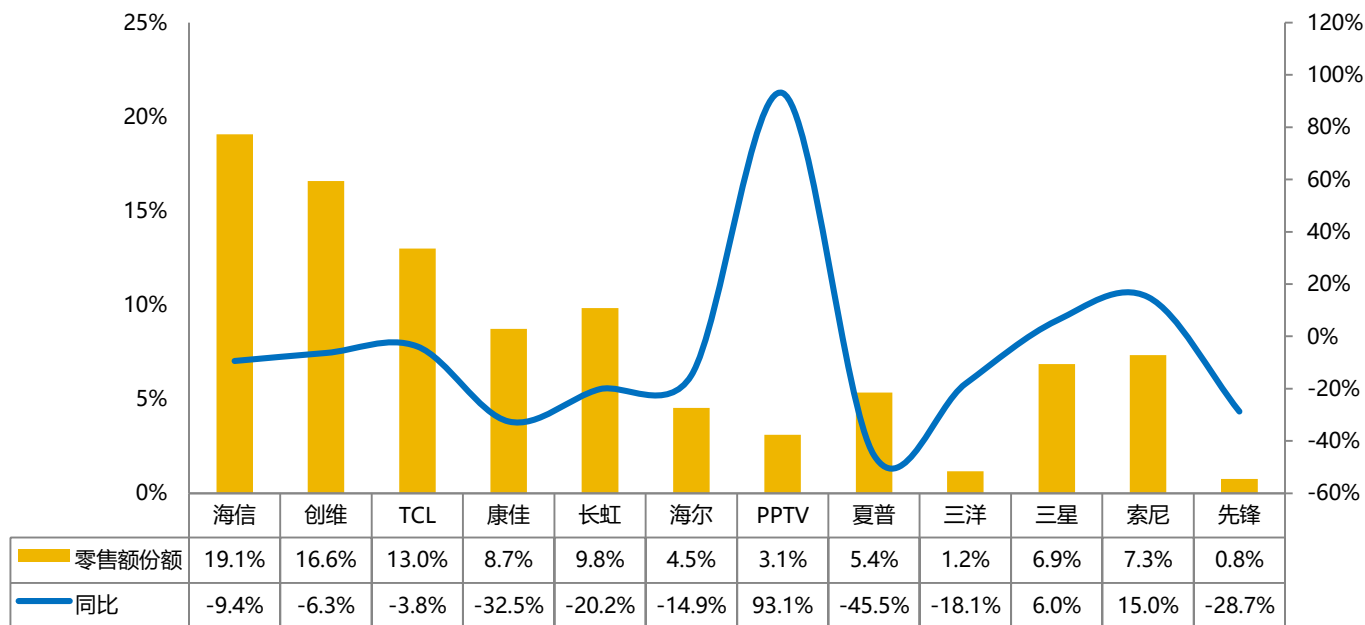
Y轴（右）：同比增幅

线下品牌格局

当周线下品牌份额（零售量）



当周线下品牌份额（零售额）

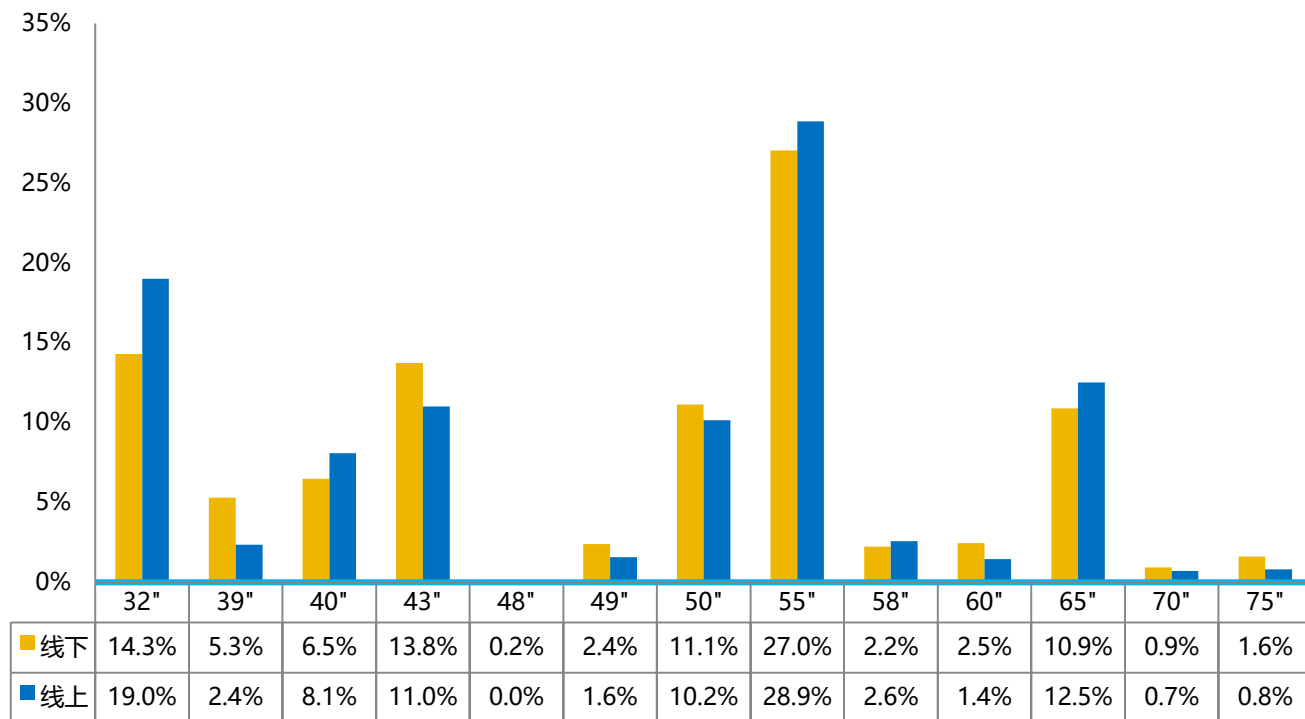


Y轴（左）：零售份额

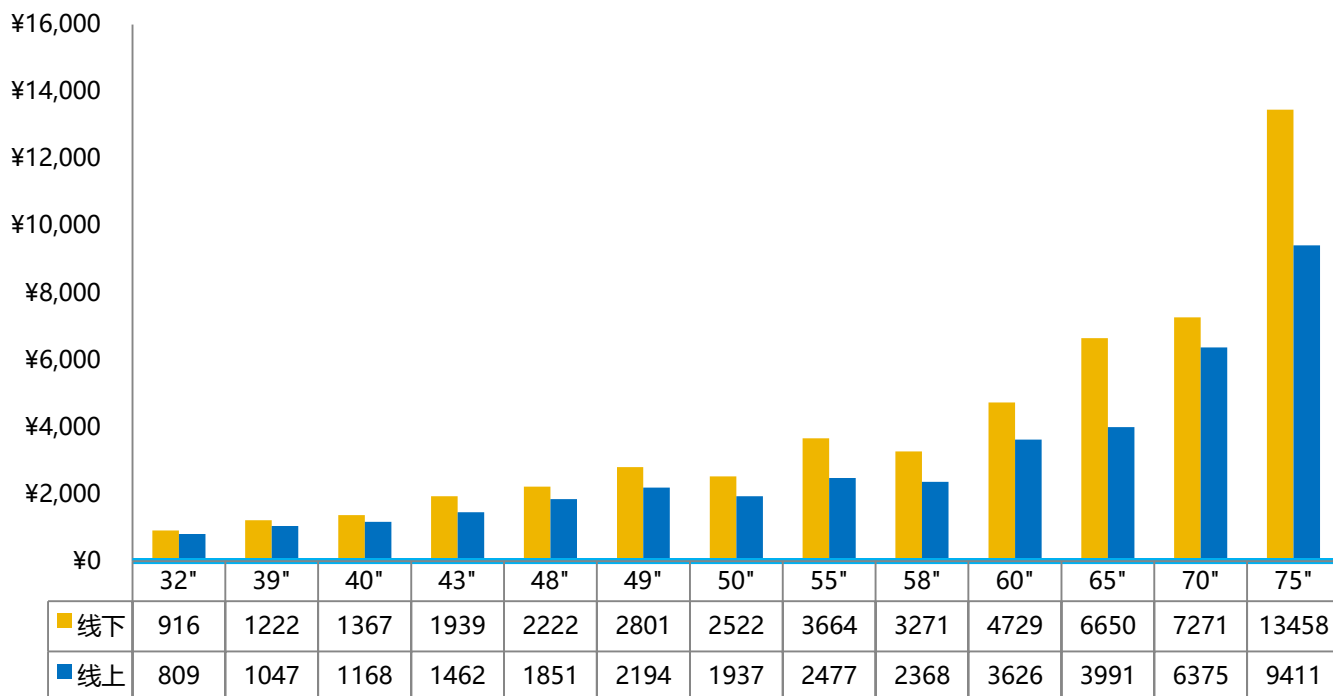
Y轴（右）：同比增幅

当周尺寸表现

尺寸占比 (零售量)



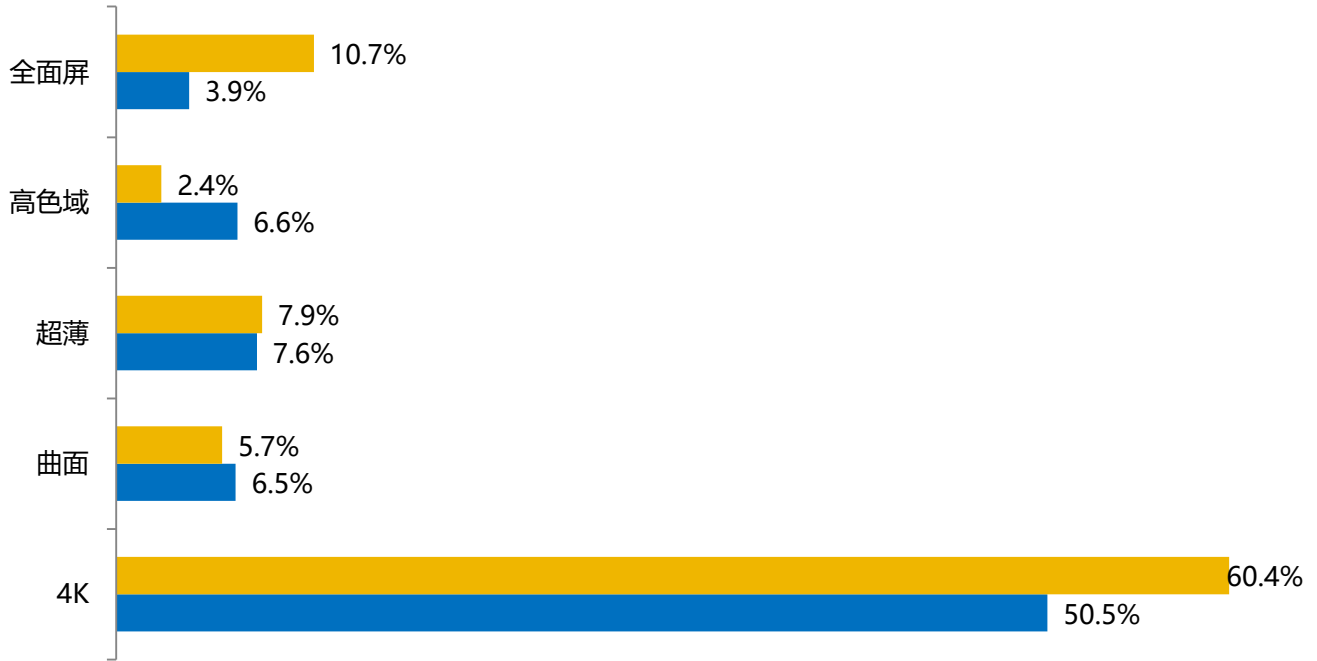
尺寸平均单价 (元)



主要功能产品渗透率

分功能产品零售量渗透率（线上）

■ 2019W19 ■ 2018W19



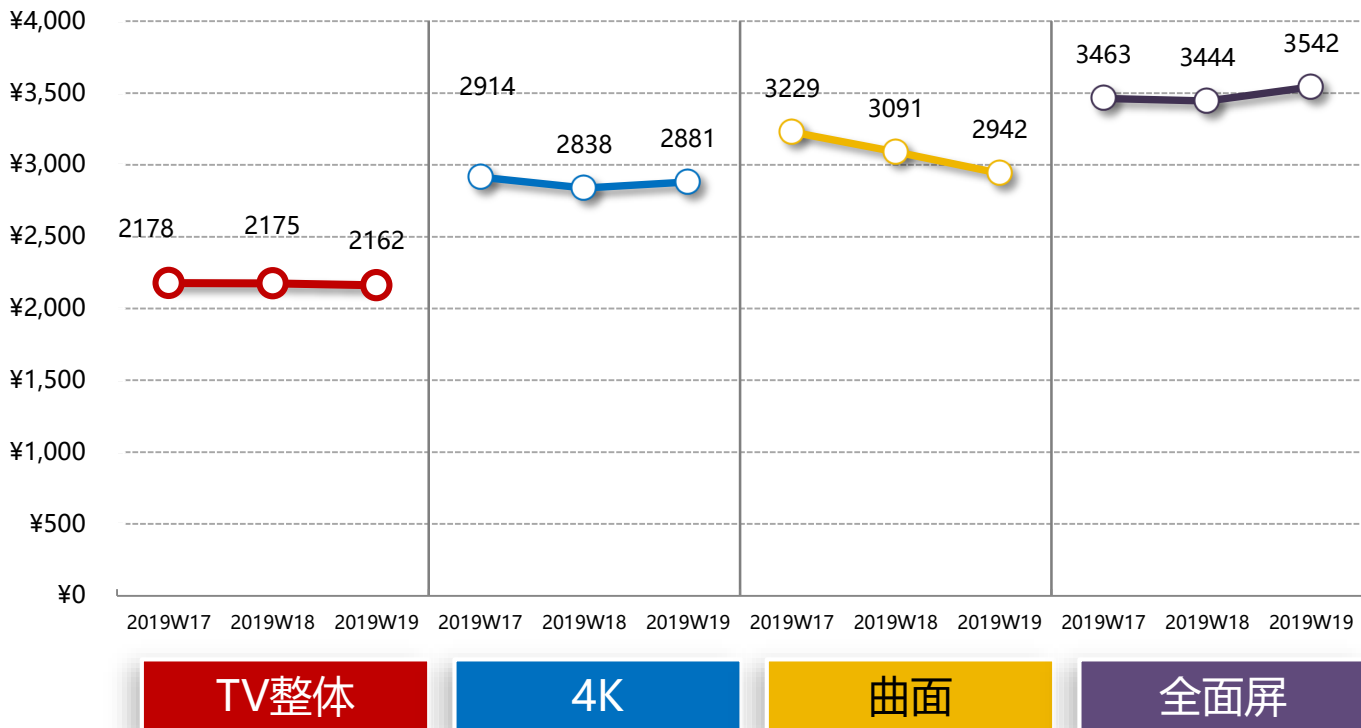
分功能产品零售量渗透率（线下）

■ 2019W19 ■ 2018W19

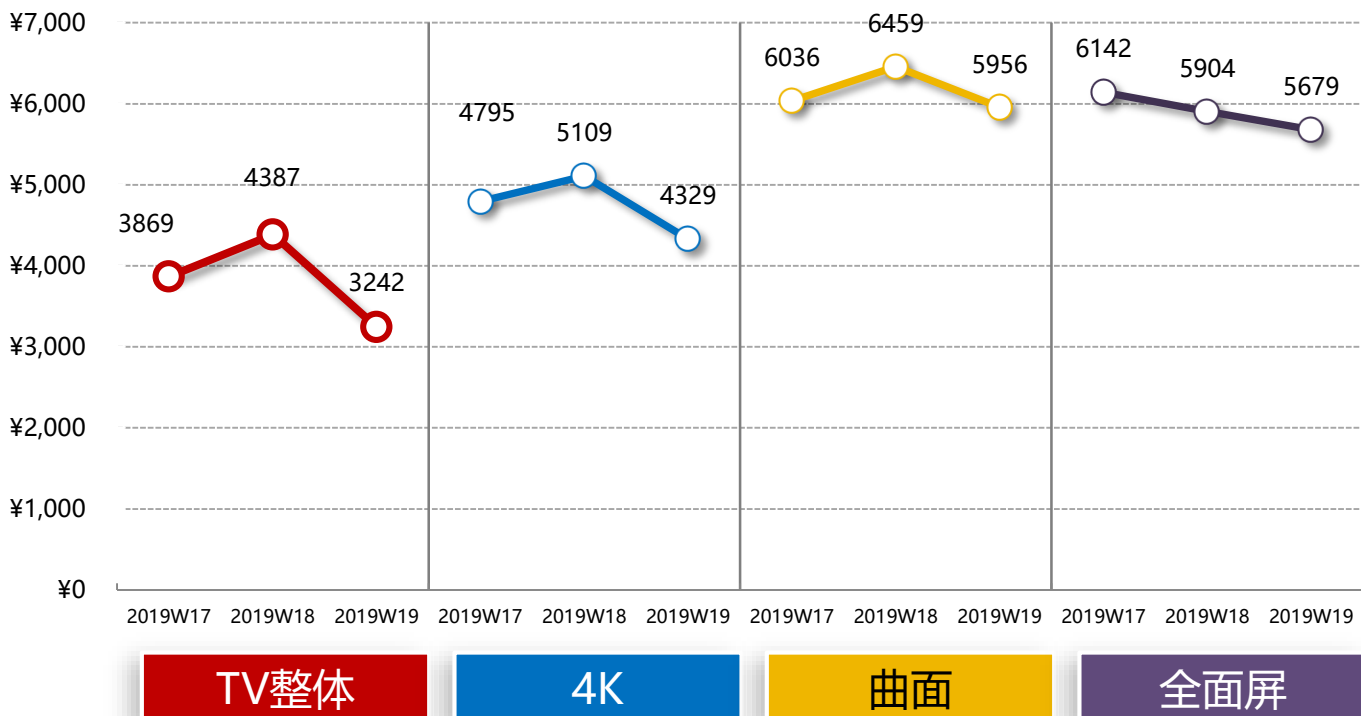


主要功能产品价格表现

分功能产品价格变化（线上）



分功能产品价格变化（线下）



当周畅销机型

当周前十畅销机型（线上）

排名	品牌	型号	尺寸	分辨率	曲面	零售量份额	零售额份额	平均单价
1	小米	MITV4A-32	32	HD	否	3.65%	1.35%	¥800
2	TCL	32L2F	32	HD	否	2.66%	0.98%	¥798
3	小米	MITV4A-65(智能版)	65	UD	否	2.64%	3.62%	¥2,961
4	TCL	55T1YP	55	UD	是	2.61%	2.86%	¥2,365
5	小米	MITV4C-55	55	UD	否	2.39%	2.13%	¥1,929
6	小米	MITV4X-55	55	UD	否	2.11%	1.97%	¥2,023
7	海信	H55E3A	55	UD	否	2.09%	2.05%	¥2,120
8	小米	MITV4C-40	40	FHD	否	2.08%	1.02%	¥1,059
9	小米	MITV4A-55(智能版)	55	UD	否	1.97%	1.86%	¥2,040
10	小米	MITV4A-43(青春版)	43	FHD	否	1.62%	0.99%	¥1,317

当周前十畅销机型（线下）

排名	品牌	型号	尺寸	分辨率	曲面	零售量份额	零售额份额	平均单价
1	PPTV	40C4	40	FHD	否	1.64%	0.55%	¥1,077
2	海信	HZ43E35A	43	FHD	否	1.45%	0.68%	¥1,526
3	海信	HZ32E35A	32	HD	否	1.10%	0.33%	¥971
4	创维	55F5	55	UD	否	1.01%	0.69%	¥2,230
5	PPTV	PTV-32V4	32	HD	否	0.99%	0.23%	¥761
6	TCL	55L2	55	UD	否	0.88%	0.55%	¥2,016
7	海信	H55E3A	55	UD	否	0.84%	0.57%	¥2,194
8	海信	HZ55A55	55	UD	否	0.84%	0.65%	¥2,515
9	PPTV	A43	43	FHD	否	0.81%	0.46%	¥1,841
10	三洋	39CE2215	39	HD	否	0.78%	0.22%	¥931

当周新品速递

当周前十新品 (线上)

排名	品牌	型号	尺寸	分辨率	曲面	零售量份额	零售额份额	平均单价
1	东芝	75U6900C	75	UD	否	69.33%	78.70%	¥8,999
2	风行	Z65G6421	65	UD	否	14.67%	11.10%	¥5,999
3	TCL	65Q680	65	UD	否	5.33%	4.44%	¥6,599
4	TCL	55Q8	55	UD	否	4.00%	2.77%	¥5,488
5	AOC	65U2	65	UD	否	4.00%	1.75%	¥3,469
6	创维	65M7S	65	UD	否	2.67%	1.24%	¥3,699
7								
8								
9								
10								

当周前十新品 (线下)

排名	品牌	型号	尺寸	分辨率	曲面	零售量份额	零售额份额	平均单价
1	先锋	LED-32B580	32	HD	否	42.86%	9.91%	¥788
2	长虹	65Q6S	65	UD	否	28.57%	58.69%	¥7,000
3	长虹	55Q6G	55	UD	否	14.29%	18.03%	¥4,300
4	松下	TH-49CX780C	49	UD	否	14.29%	13.37%	¥3,190
5								
6								
7								
8								
9								
10								

THANK YOU!



北京中怡康时代市场研究有限公司

www.monitor.com.cn



中国领先的权威研究咨询公司

Tel: 010-65660728-2028/2005

Fax: 010-65660792 65660794 Zip: 100022

Web: www.monitor.com.cn

Add: 北京市朝阳区东三环中路乙10号艾维克大厦1008室

中怡康APP



微信账号: ZYK-CMM

