



**北京中怡康时代市场研究有限公司**  
**China Market Monitor Co.,LTD**

[www.monitor.com.cn](http://www.monitor.com.cn)



# 市场仍在等待春天的到来

- 2018年元旦彩电市场总结 -

北京中怡康时代市场研究有限公司  
消费电子事业部

*Happy New Year*

# 数据说明

## ■ 数据来源

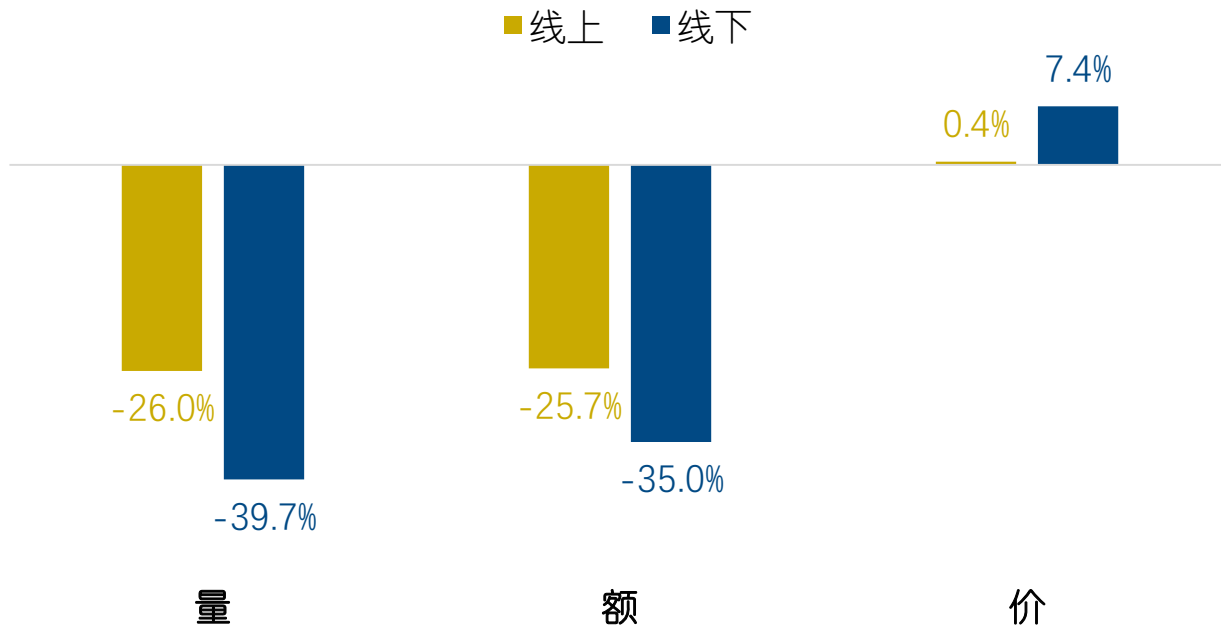
- 中怡康线上线下零售监测数据

## ■ 数据口径

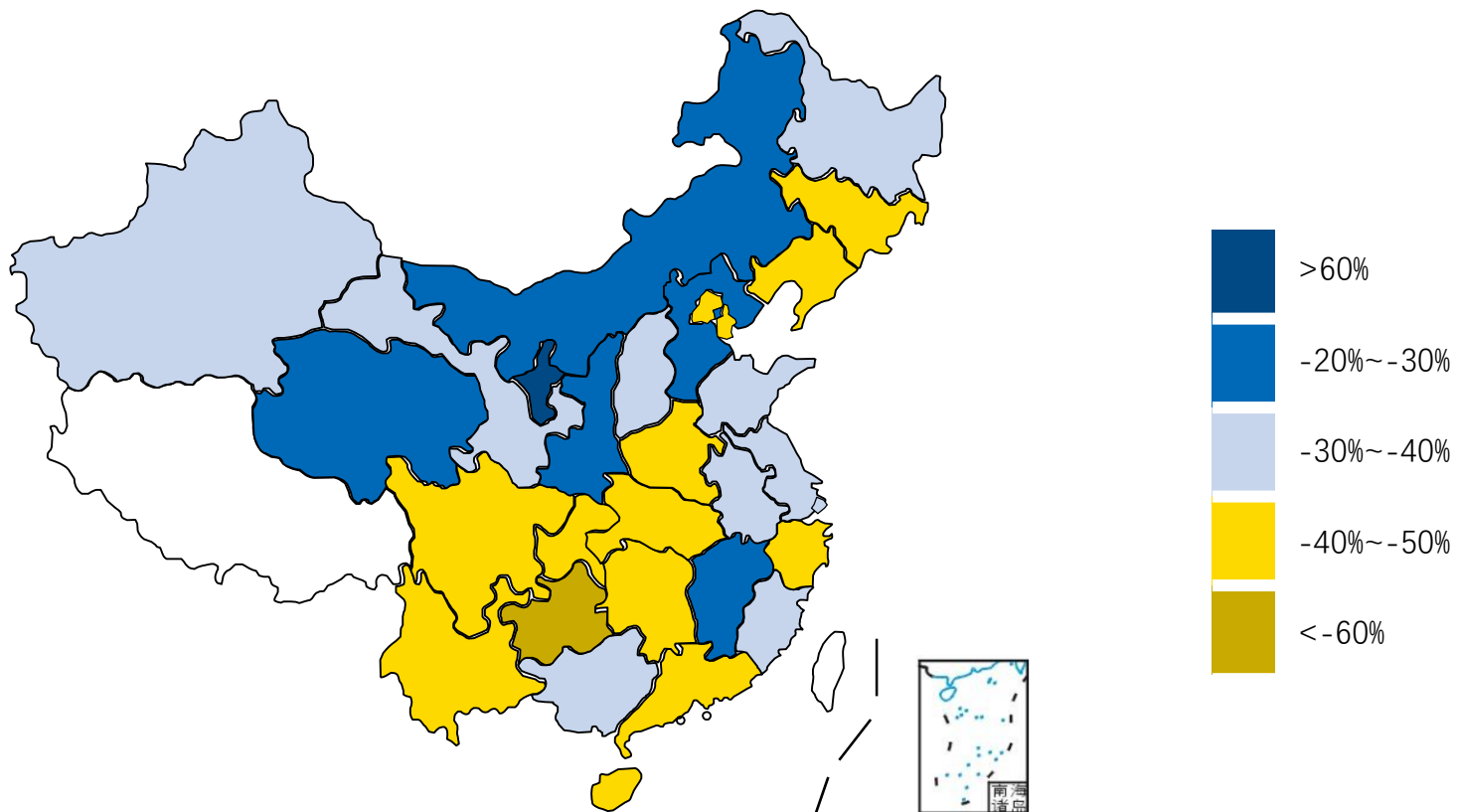
	周一	周二	周三	周四	周五	周六	周日
2018年 元旦	<sup>2017</sup> 25	26	27	28	29	30	31
2017年 元旦	<sup>2016</sup> 26	27	28	29	30	31	<sup>2017</sup> 1

# 彩电市场没有元旦的喜庆气氛，双线同比大幅下降

## 2018年元旦市场同比

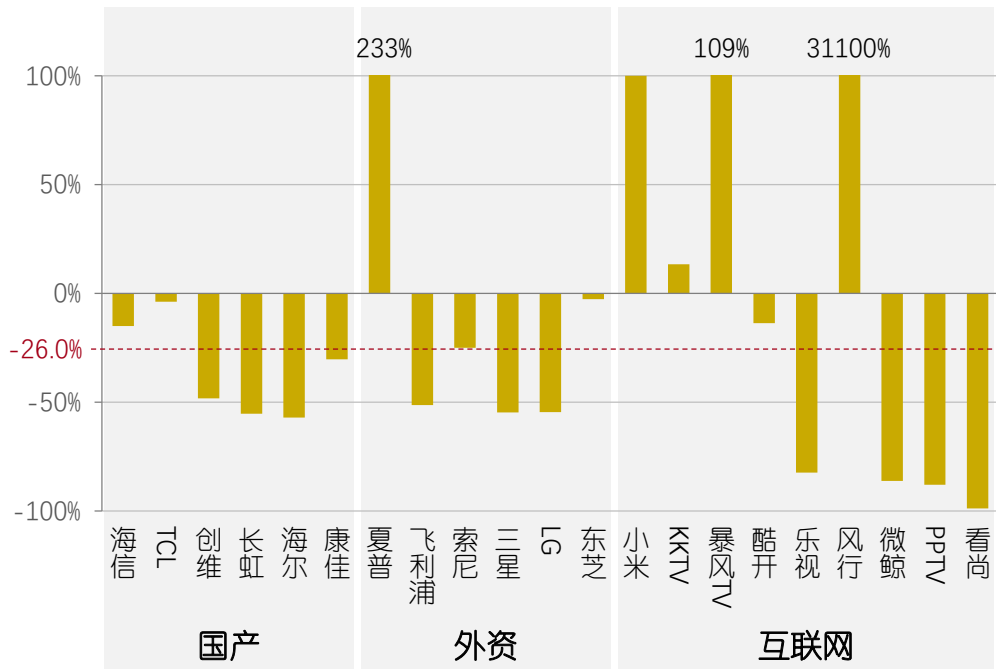


# 线下北方比南方表现略好

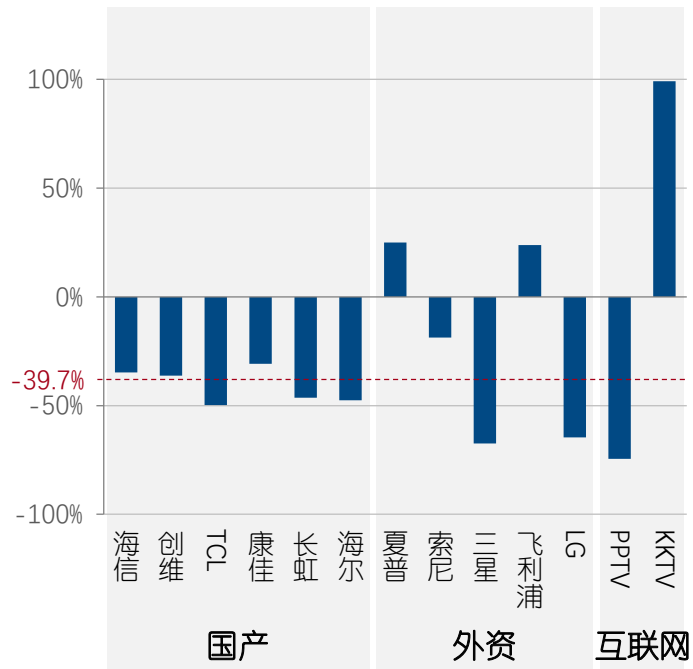


# 国产和外资仅个别品牌增长，互联网欢乐忧愁各一半

## 线上分品牌表现

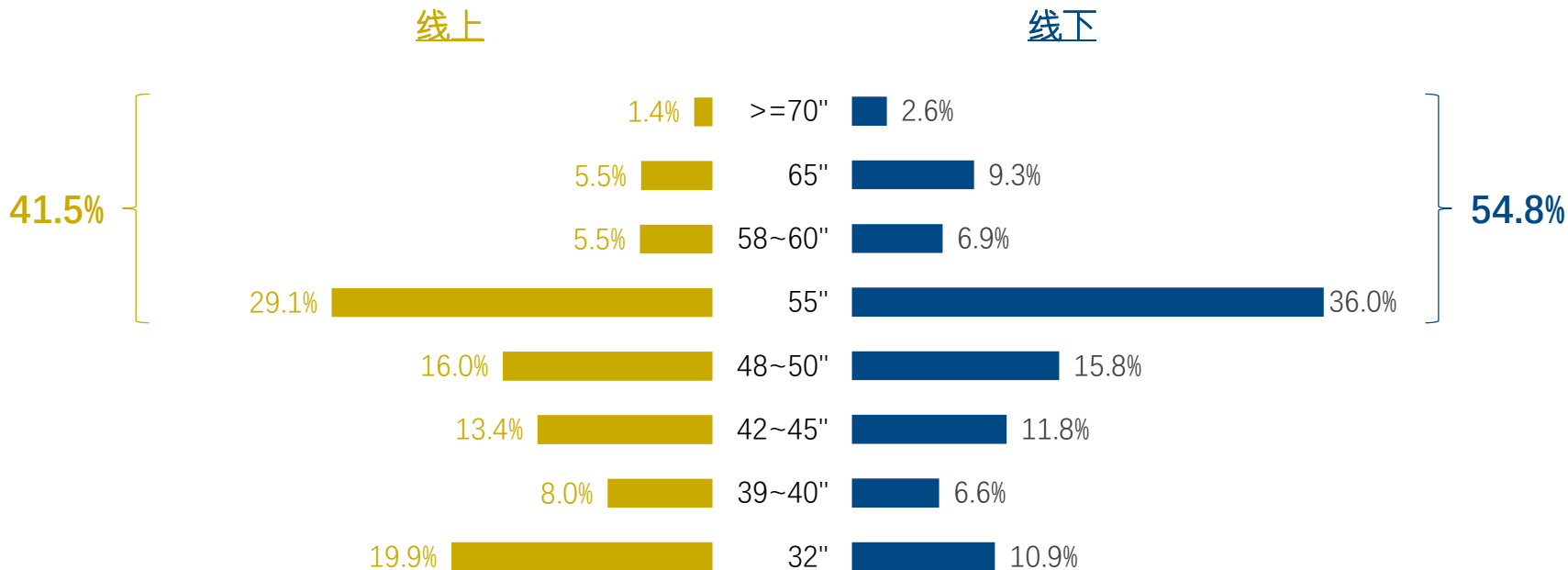


## 线下分品牌表现



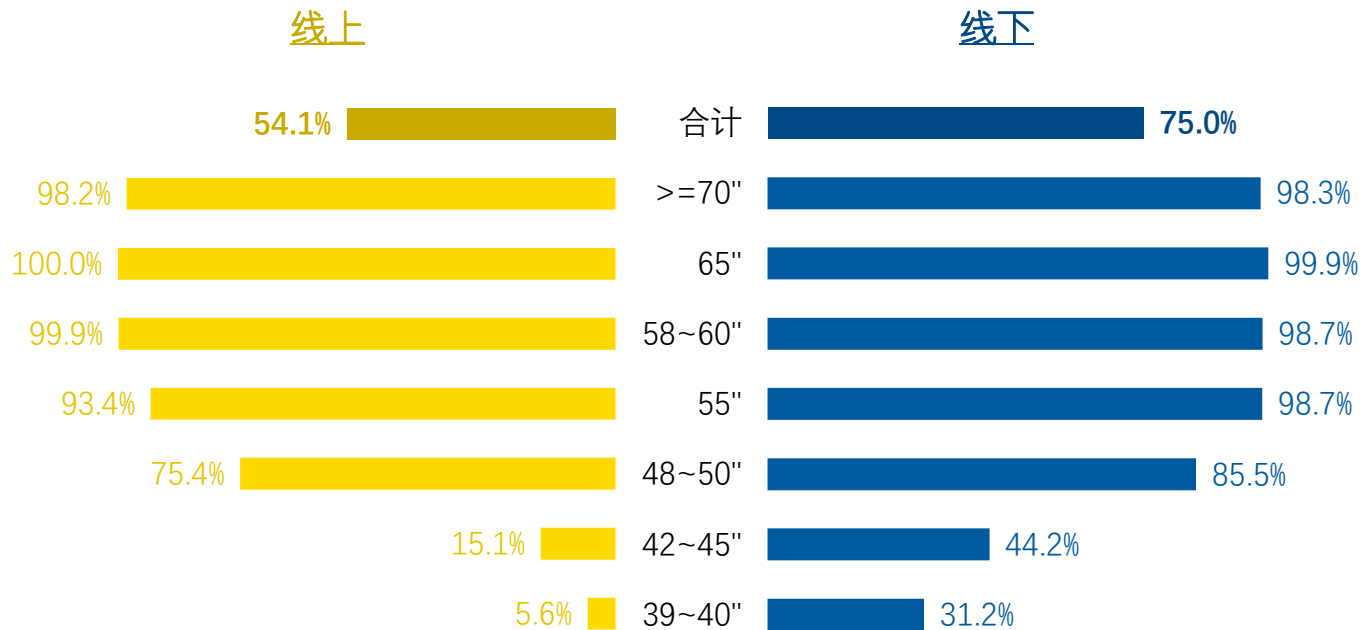
# 大尺寸在节庆日毫无意外的表现优异

## 2018年元旦市场尺寸段量份额



# 4K线下占四分之三，线上超一半

## 2018年元旦市场尺寸段量份额





# OLED电视&激光电视成长速度快

## 2018年元旦线下新型显示技术量份额



量子点

2018元旦 1.5%

2017元旦 1.9%



OLED

2018元旦 0.9%

2017元旦 0.3%



激光电视

2018元旦 0.07%


2017元旦 0.01%

# 高颜值外观电视有待进一步推广

## 2018年元旦高颜值外观量份额



超薄



无边框



曲面



分体

线上 5.3%

线上 0.9%

线上 6.4%

线上 0.4%

线下 11.0%

线下 1.2%

线下 8.5%

线下 1.6%

\*超薄：最薄处小于10mm

数据来源：中怡康零售监测

# 畅销型号

## 2018年元旦线上量份额TOP10型号

型号	品牌	尺寸	分辨率	量份额	均价
MITV4A-32	小米	32"	HD	4.23%	1,002
LCD-60SU470A	夏普	60"	4K	2.33%	4,527
LCD-45SF470A	夏普	45"	FHD	2.07%	2,242
LCD-50SU575A	夏普	50"	4K	1.94%	3,200
LCD-40SF466A	夏普	40"	FHD	1.88%	1,737
LED32EC300D	海信	32"	HD	1.71%	1,006
32X6	创维	32"	HD	1.32%	1,107
55M7	创维	55"	4K	1.16%	2,537
MITV4A-55(标准版)	小米	55"	4K	1.13%	2,798
LED32EC350A	海信	32"	HD	1.09%	1,198

## 2018年元旦线下量份额TOP10型号

型号	品牌	尺寸	分辨率	量份额	均价
LED55N3000U	海信	55	4K	1.8%	2,974
L55E5800A-UD	TCL	55	4K	1.2%	3,032
LED55MU7000U	海信	55	4K	1.1%	5,917
55U1	长虹	55	4K	1.1%	2,887
KD-55X8000E	索尼	55	4K	1.0%	5,446
55C2	TCL	55	4K	0.9%	6,003
L55P2-UD	TCL	55	4K	0.8%	3,949
55G3	创维	55	4K	0.8%	4,211
LED55M5000U	海信	55	4K	0.8%	3,977
50G7	创维	50	4K	0.8%	4,023

# THANK YOU!



## 家电人 用中怡康APP

赢在大数据 尽在一指间  
家电商业智能助手



北京中怡康时代市场研究有限公司  
[www.monitor.com.cn](http://www.monitor.com.cn)

### 中国领先的权威研究咨询公司

大规模、优质的网络覆盖  
广泛、全面的产品覆盖  
切合实际的渠道结构  
广泛并持续增加的客户群  
北京朝阳区东三环中路乙10号艾维克大厦1008室  
[cmm@monitor.com.cn](mailto:cmm@monitor.com.cn)