



2018年元旦厨卫线上市场快报

时间周期：2017.12.25-2018.01.07

北京中怡康时代市场研究有限公司厨卫电器事业部

2018元旦市场规模

2017.12.25-2018.01.07

线上元旦厨卫市场各产品规模及增长

注：热水器包括燃气热水器、电热水器、太阳能热水器及热泵热水器

品类	零售量 (万台)	零售额 (亿元)
热水器	53.1	5.8
吸油烟机	19.2	2.9
燃气灶	25.7	1.8
消毒柜	6.8	0.6
净水设备	17.1	1.9

额
同比增长

10%

14.8%

21.6%

5.8%

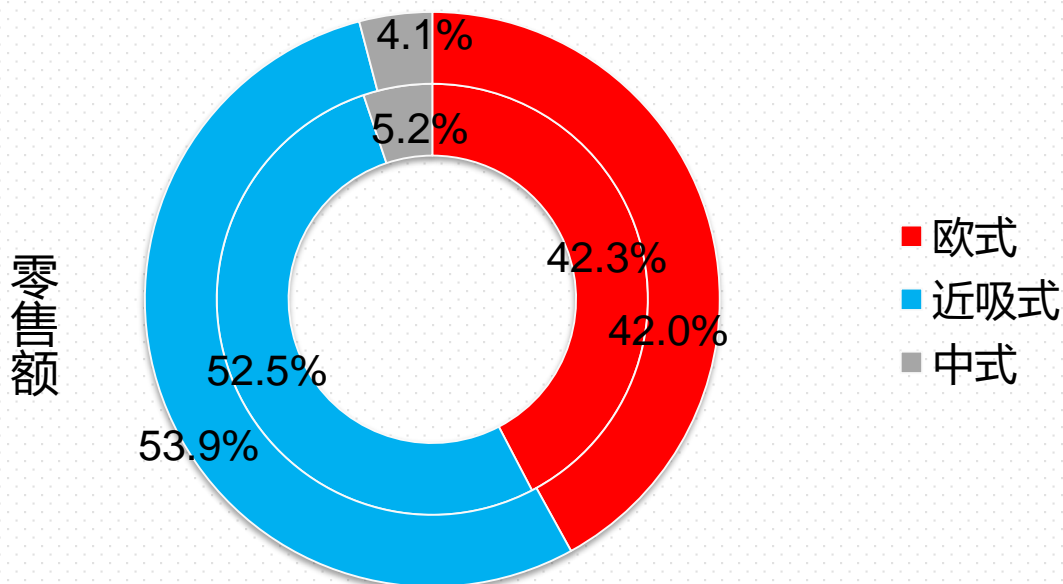
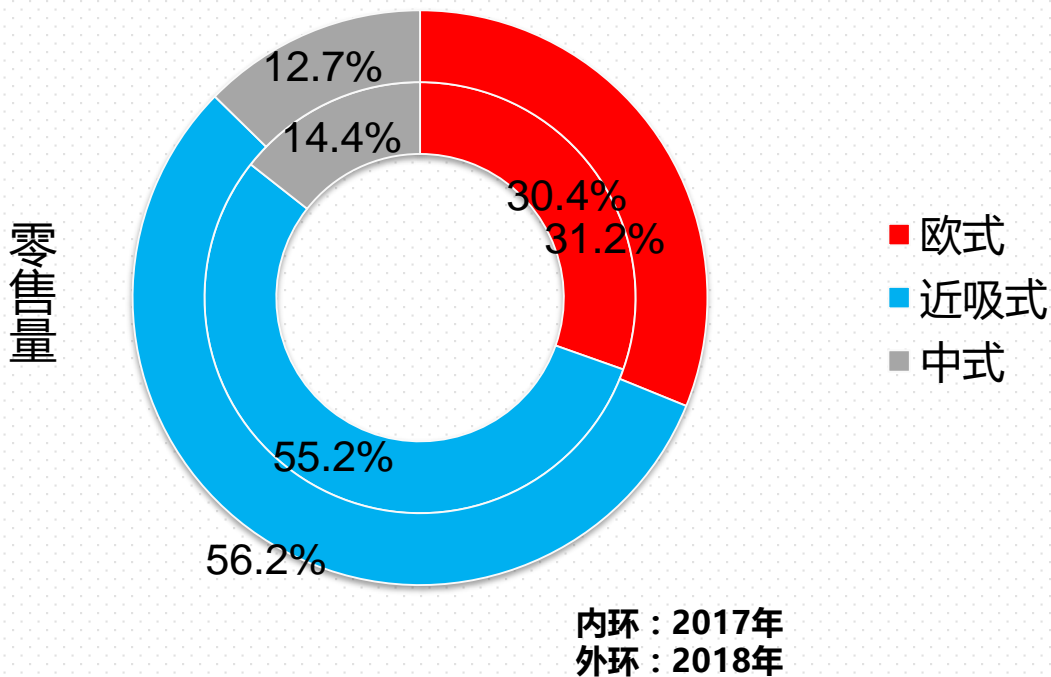
27.8%

数据来源：中怡康线上零售监测

燃气灶消费市场

吸油烟机产品结构变化

元旦双周吸油烟机市场主要产品市场份额变化



数据来源：中怡康线上零售监测

吸油烟机均价变化

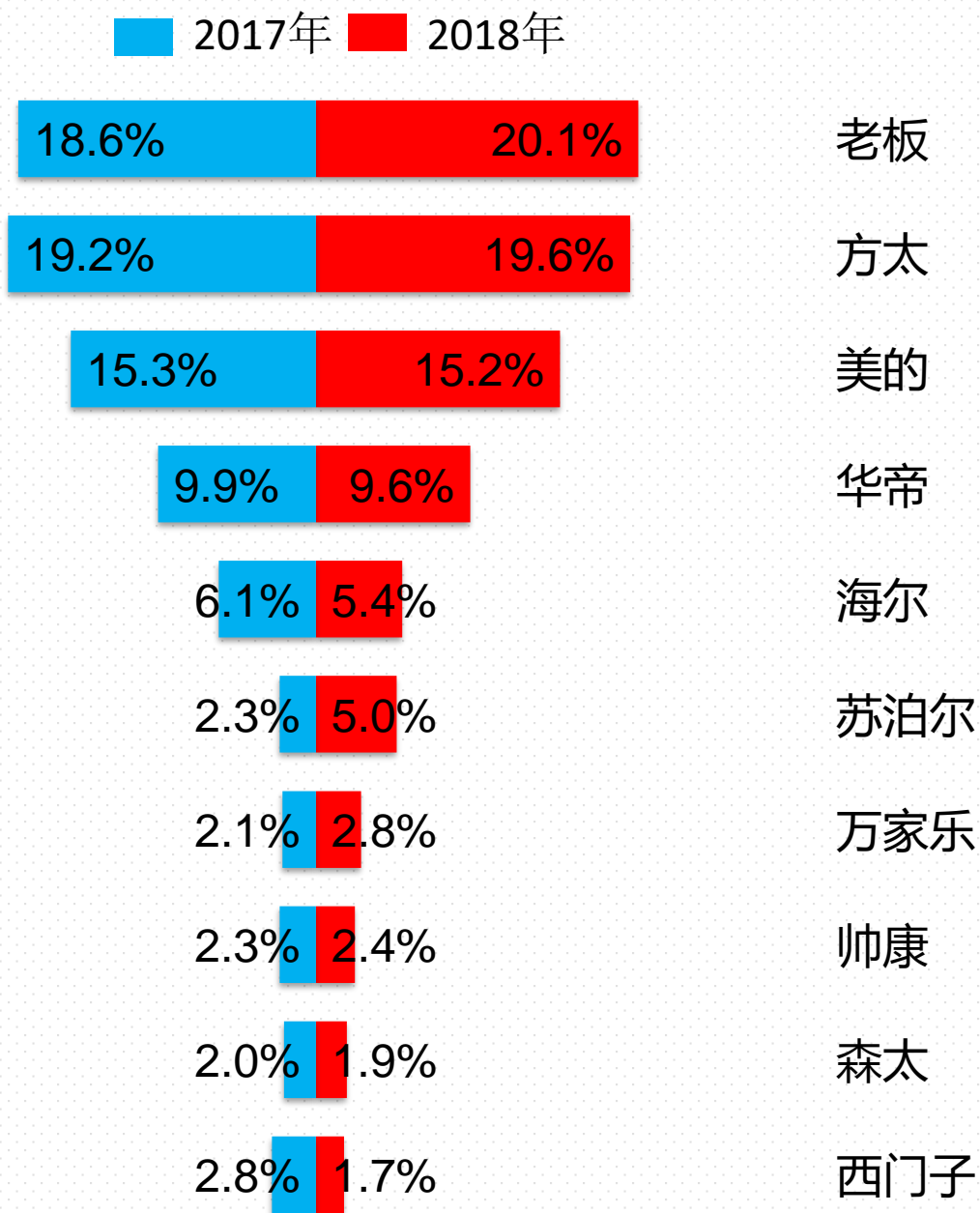
元旦双周吸油烟机市场均价及变化

年份 品类	2017年	2018年	涨幅
TOTAL	1445	1514	4.7%
欧式	2013	2040	1.3%
近吸式	1374	1452	5.7%
中式	519	490	-5.7%

数据来源：中怡康线上零售监测

吸油烟机品牌竞争

元旦双周吸油烟机市场主要品牌零售额份额变化



数据来源：中怡康线上零售监测

吸油烟机畅销机型

元旦双周吸油烟机市场畅销机型



美的CXW-180-DJ118

- 零售量 6.0%
- 零售额 4.7%
- 均价1175元



老板CXW-200-67A1

- 零售量 2.2%
- 零售额 3.7%
- 均价2517元



方太CXW-200-EMD2T

- 零售量 2.0%
- 零售额 3.5%
- 均价2652元

数据来源：中怡康线上零售监测

吸油烟机畅销机型

元旦双周吸油烟机市场畅销机型

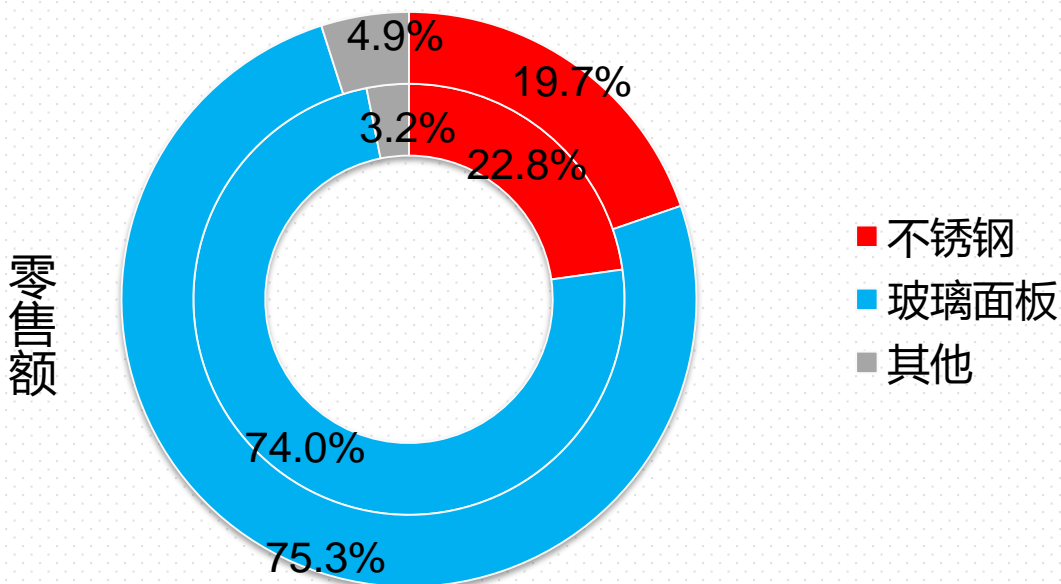
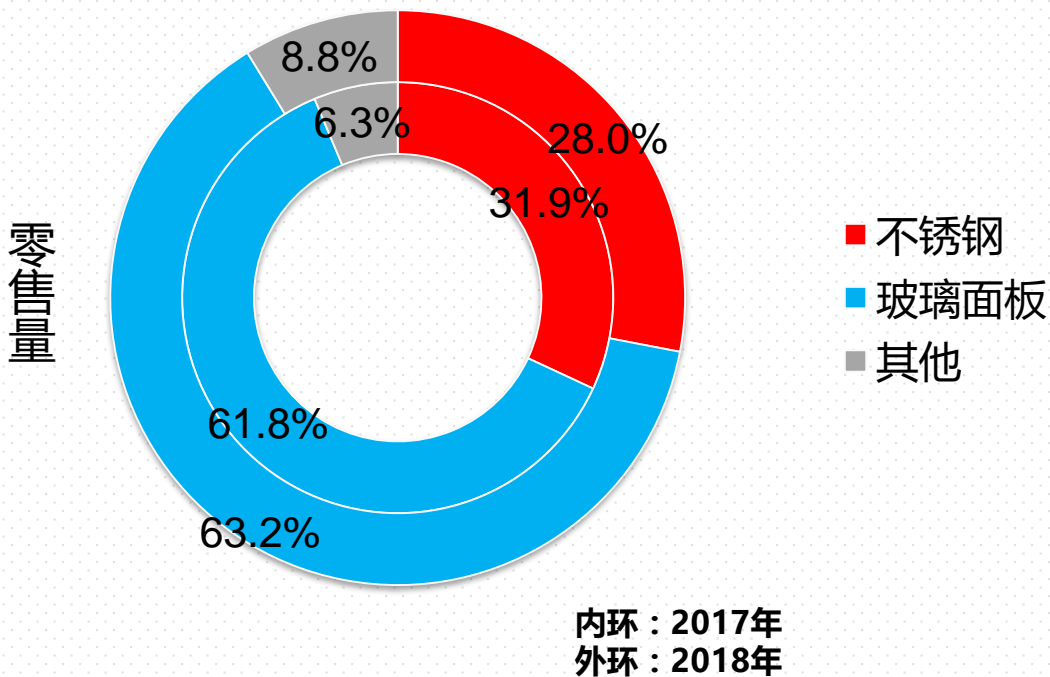
元旦双周吸油烟机市场畅销机型（零售额排序）

排名	品牌	型号	零售额份额	零售量份额	平均单价
4	方太	CXW-200-EMD6T	3.3%	1.6%	¥3,197
5	华帝	CXW-238-i11083	2.8%	1.8%	¥2,350
6	老板	CXW-200-26A5S	2.7%	1.6%	¥2,600
7	老板	CXW-200-27A3	2.3%	1.0%	¥3,370
8	海尔	CXW-200-E900T2S	1.9%	2.4%	¥1,184
9	方太	CXW-200-JQ25TS	1.8%	1.0%	¥2,713
10	老板	CXW-200-60Q5	1.8%	1.5%	¥1,820
11	美的	CXW-200-DJ570R	1.7%	1.3%	¥2,063
12	老板	CXW-200-26A7	1.5%	0.8%	¥2,962
13	方太	CXW-200-EM71T	1.4%	0.5%	¥4,035
14	苏泊尔	CXW-218-J611	1.4%	1.4%	¥1,495
15	美的	CXW-200-DT328	1.3%	1.4%	¥1,456
16	老板	CXW-200-21A5	1.3%	0.8%	¥2,412
17	方太	CXW-200-JQ22TS	1.2%	0.4%	¥4,672
18	美的	CXW-200-DT518R	1.2%	1.0%	¥1,860
19	方太	CXW-200-JQ26TS	1.1%	0.5%	¥3,318
20	苏泊尔	CXW-185-J515	1.1%	1.7%	¥1,021

数据来源：中怡康线上零售监测

燃气灶产品结构变化

元旦双周燃气灶市场主要产品市场份额变化



数据来源：中怡康线上零售监测

燃气灶均价变化

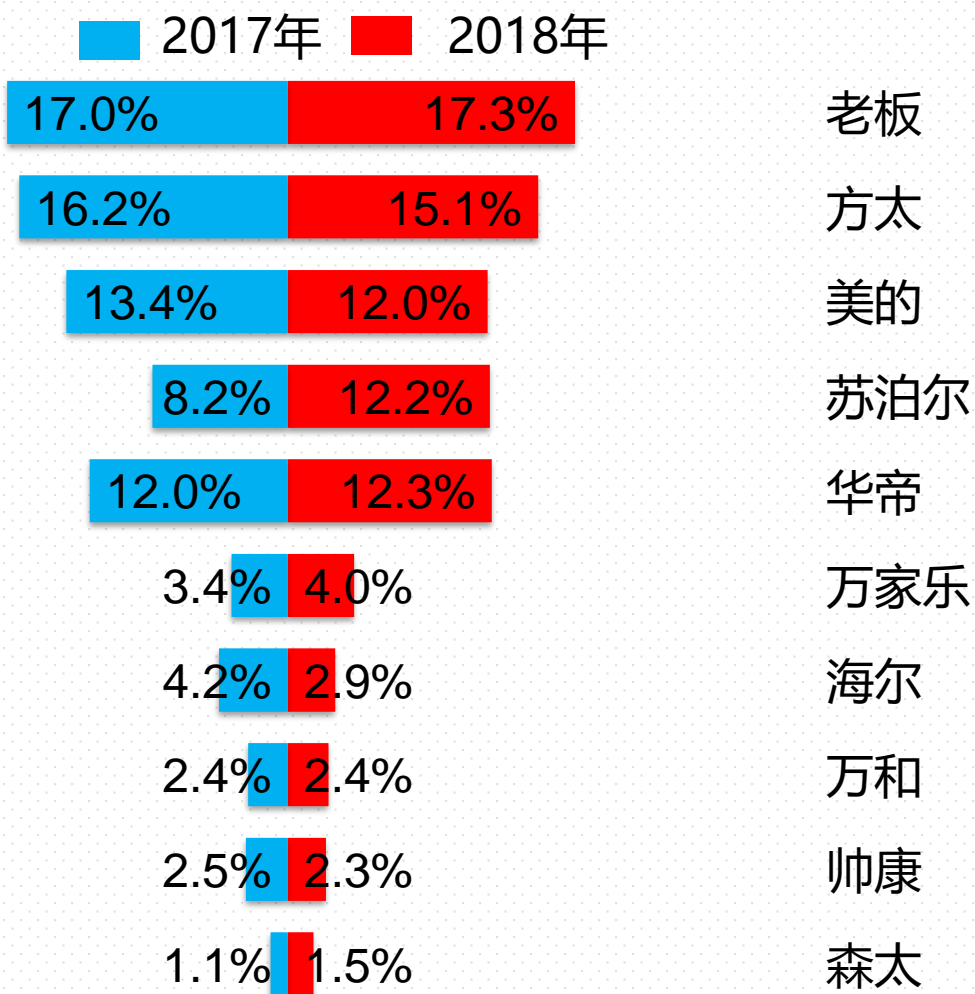
元旦双周燃气灶市场均价及变化

年份 品类	2017年	2018年	涨幅
TOTAL	705	706	0.1%
不锈钢	503	497	-1.2%
玻璃面板	845	841	-0.5%

数据来源：中怡康线上零售监测

燃气灶品牌竞争

元旦双周燃气灶市场主要品牌零售额份额变化



数据来源：中怡康线上零售监测

燃气灶畅销机型

元旦双周燃气灶市场畅销机型



老板JZ(Y/T/R)-33B7

- 零售量 2.8%
- 零售额 5.2%
- 均价1333元



老板JZ(Y/T/R)-56B0

- 零售量 1.9%
- 零售额 5.1%
- 均价1879元



苏泊尔QB506

- 零售量 6.8%
- 零售额 4.8%
- 均价497元

数据来源：中怡康线上零售监测

燃气灶畅销机型

元旦双周燃气灶市场畅销机型

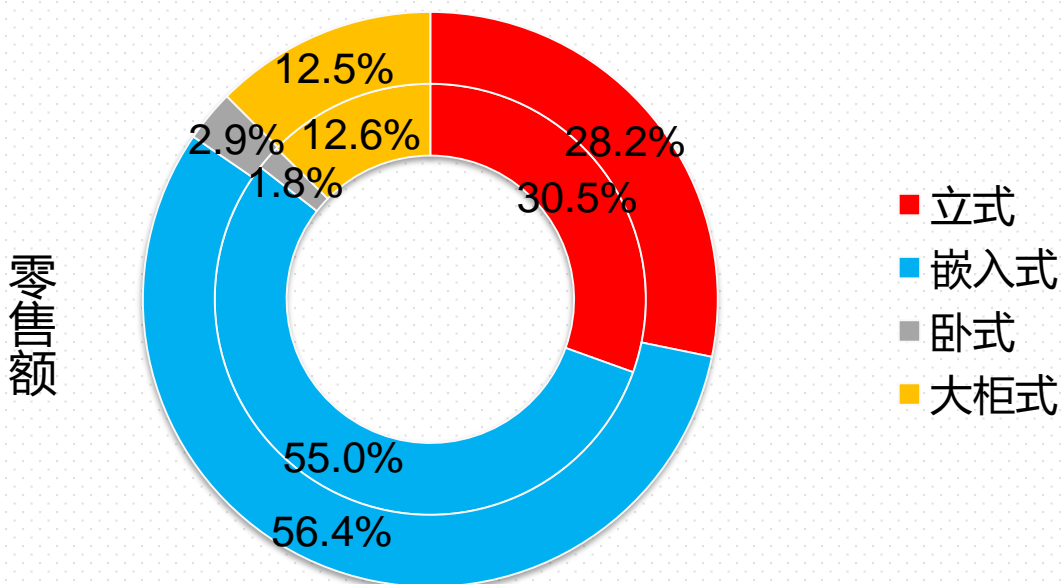
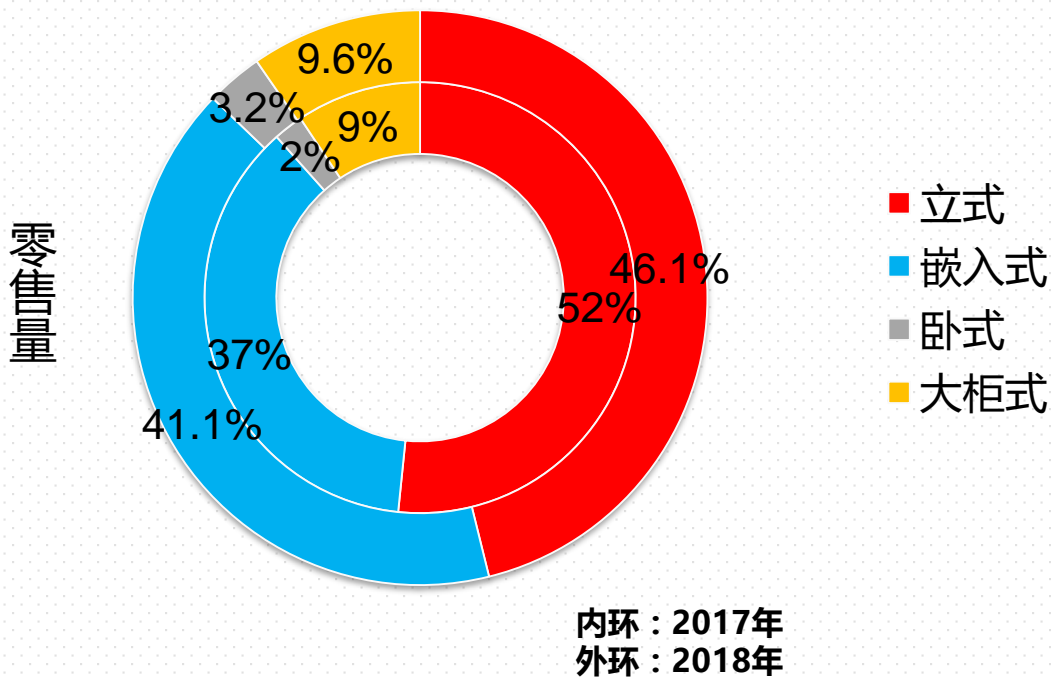
元旦双周燃气灶市场畅销机型（零售额排序）

排名	品牌	型号	零售额份额	零售量份额	平均单价
4	JZ20Y2-QS505	苏泊尔	4.0%	5.6%	¥507
5	JZ(Y.T.R)2-FD21BE	方太	3.6%	1.9%	¥1,343
6	i10034B	华帝	3.5%	1.9%	¥1,289
7	Q360B	美的	3.4%	2.6%	¥919
8	Q213B	美的	3.2%	4.5%	¥500
9	JZY-HT8BE	方太	2.6%	1.1%	¥1,658
10	QL303B	美的	2.5%	3.1%	¥565
11	JZY/T/R-HC26BE	方太	2.2%	0.8%	¥1,835
12	JZ(Y/T/R)-9B17	老板	2.0%	0.9%	¥1,592
13	i10039B	华帝	1.9%	1.2%	¥1,157
14	JZY/T/R-HC78BE	方太	1.5%	0.5%	¥2,085
15	JZY/T/R-GT6BE	方太	1.3%	0.6%	¥1,526
16	JZ(Y/T/R)-58B1	老板	1.1%	0.4%	¥1,987
17	111	万宝	1.1%	4.0%	¥188
18	i10046B	华帝	1.0%	0.3%	¥2,127
19	i10042B	华帝	1.0%	0.4%	¥1,755
20	JZ(Y.T.R)2-FD21GE	方太	0.9%	0.5%	¥1,433

数据来源：中怡康线上零售监测

消毒柜产品结构变化

元旦双周消毒柜市场主要产品市场份额变化



数据来源：中怡康线上零售监测

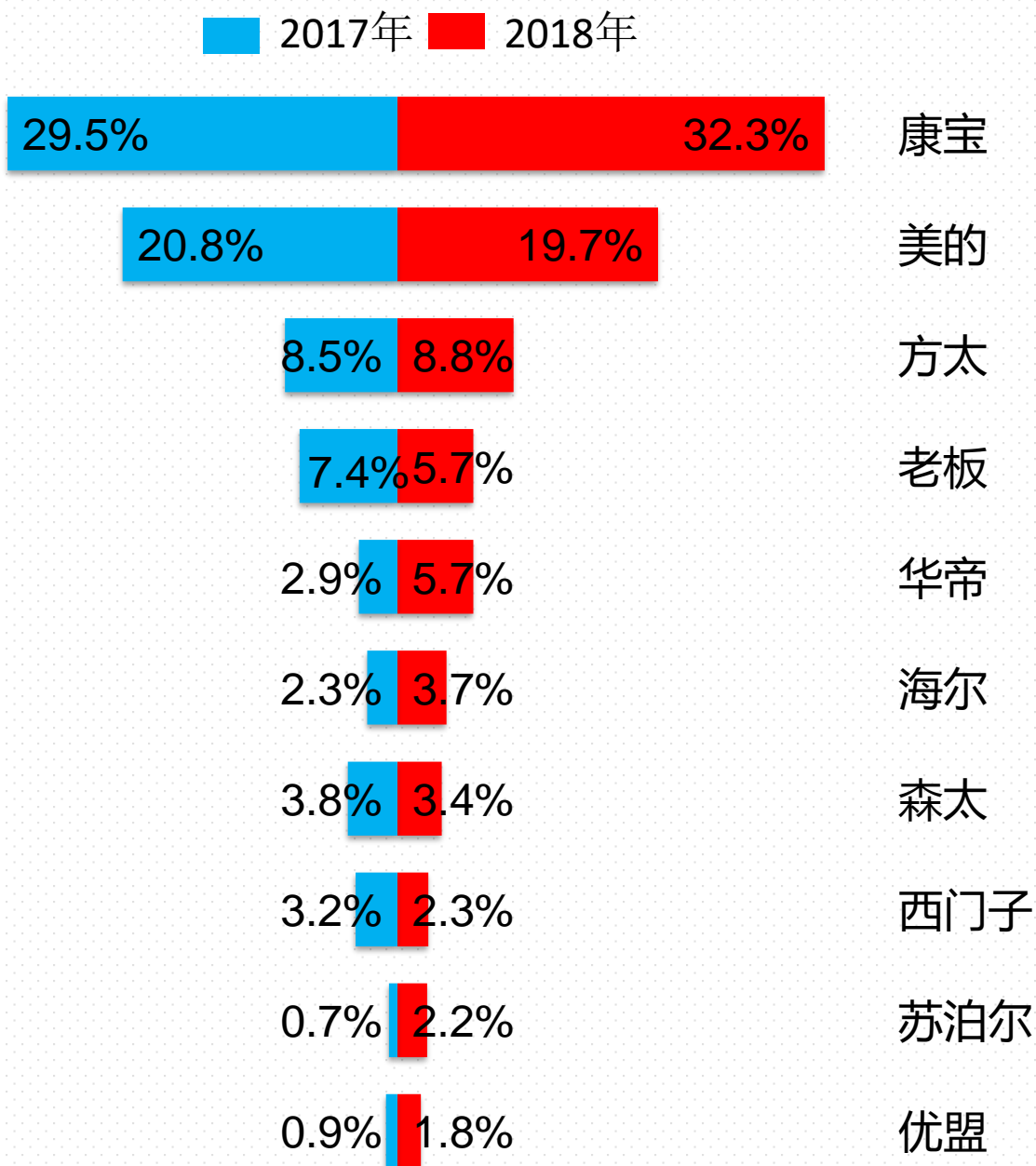
消毒柜均价变化

元旦双周消毒柜市场均价及变化

年份 品类	2017年	2018年	涨幅
TOTAL	827	922	12%
立式	489	564	15%
嵌入式	1174	1266	2%
卧式	689	843	23%
大柜式	1103	1200	7%

消毒柜品牌竞争

元旦双周消毒柜市场主要品牌零售额份额变化



数据来源：中怡康线上零售监测

消毒柜畅销机型

元旦双周消毒柜市场畅销机型



美的MXV-ZLP90Q15

- 零售量 5.1%
- 零售额 6.1%
- 均价1099元



方太ZTD100J-J45E

- 零售量 2.6%
- 零售额 5.6%
- 均价1944元



老板ZTD100B-727

- 零售量 2.3%
- 零售额 5.0%
- 均价1993元

数据来源：中怡康线上零售监测

消毒柜畅销机型

元旦双周消毒柜市场畅销机型

元旦双周消毒柜市场畅销机型（零售额排序）

排名	品牌	型号	零售额份额	零售量份额	平均单价
4	康宝	ZTP380H-1	3.2%	2.9%	¥1,015
5	美的	MXV-ZLP80K03	2.7%	5.1%	¥490
6	华帝	i13011	2.5%	1.3%	¥1,812
7	方太	ZTD100F-J78	2.5%	0.9%	¥2,641
8	美的	MXV-ZLP100K03	2.4%	3.6%	¥609
9	美的	MXV-ZLP100Q33	2.4%	1.8%	¥1,241
10	康宝	ZTP80A-25	2.3%	5.4%	¥399
11	森太	ZTD-F299	1.8%	2.7%	¥600
12	康宝	RTD108E-11EK	1.6%	1.6%	¥954
13	康宝	ZTP128N-1	1.6%	2.1%	¥696
14	美的	MXV-ZLP90QD506	1.5%	1.3%	¥1,095
15	康宝	RTD108E-X011	1.5%	1.4%	¥999
16	康宝	GPR350H-1	1.4%	1.5%	¥894
17	苏泊尔	ZTD90S-303	1.4%	1.3%	¥982
18	西门子	HS223600W	1.3%	0.7%	¥1,652
19	康宝	ZTP70A-26	1.2%	1.2%	¥915
20	海尔	ZQD90F-12LCS	1.1%	1.1%	¥1,005

数据来源：中怡康线上零售监测

热水器市场

热水器市场规模

元旦双周分产品市场规模及增长

燃气热水器

零售量：**14.8万台**

量同比增长：**8%**

零售额：**2.3亿元**

额同比增长：**9%**

电储水热水器

零售量：**35.5万台**

量同比增长：**7%**

零售额：**3.1亿元**

额同比增长：**9%**

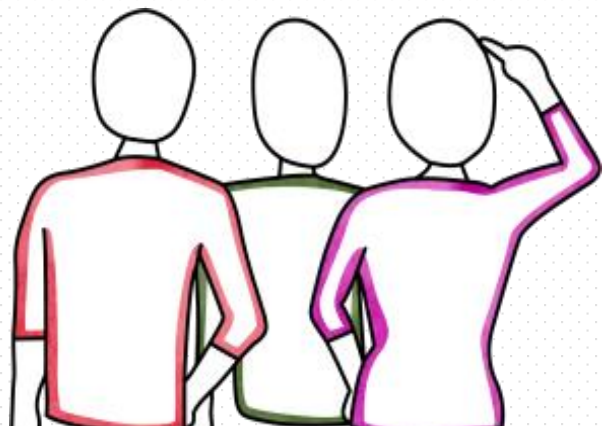
热泵热水器

零售量：**0.4万台**

量同比增长：**42.6%**

零售额：**0.2亿元**

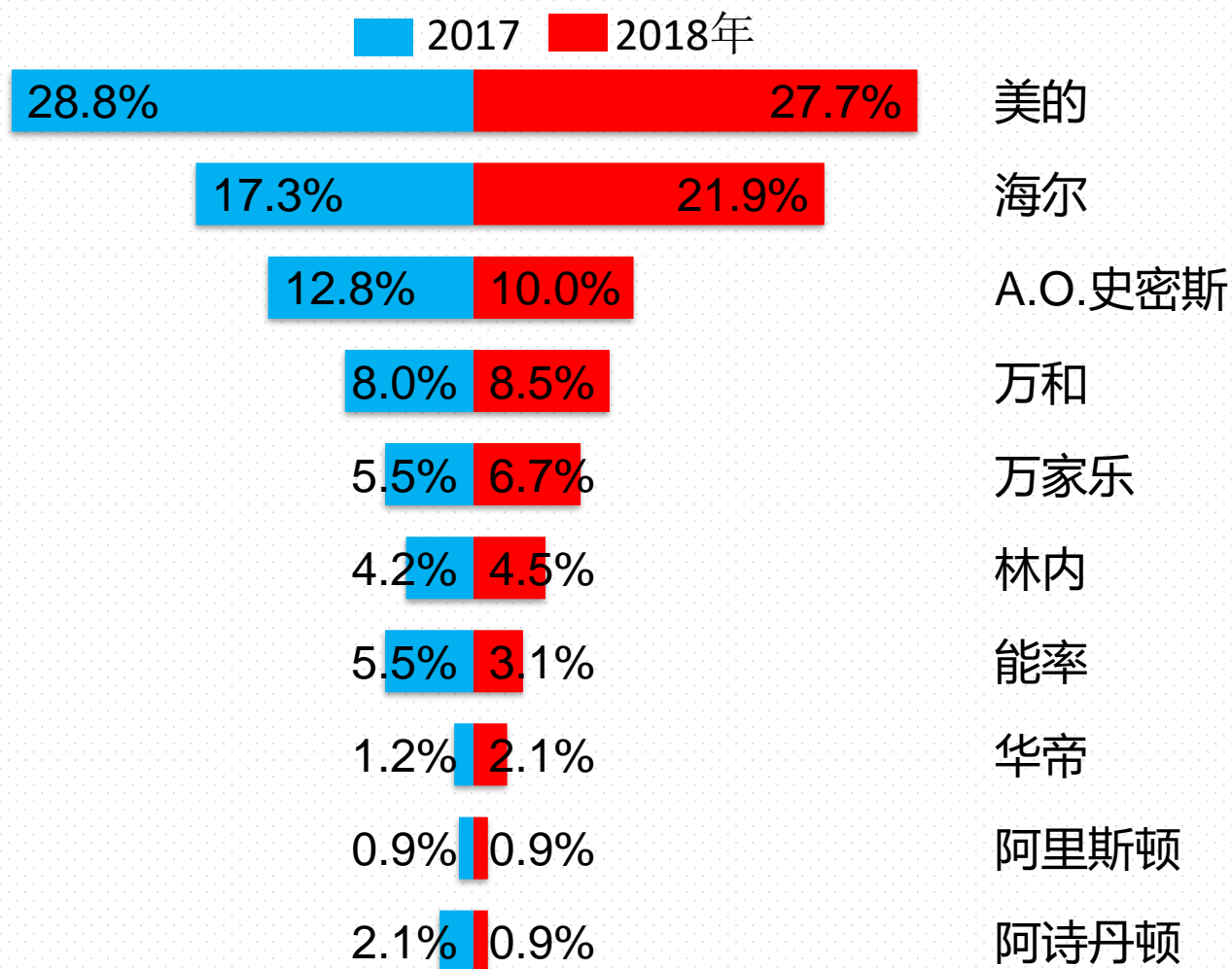
额同比增长：**45.1%**



数据来源：中怡康线上零售监测

热水器品牌竞争

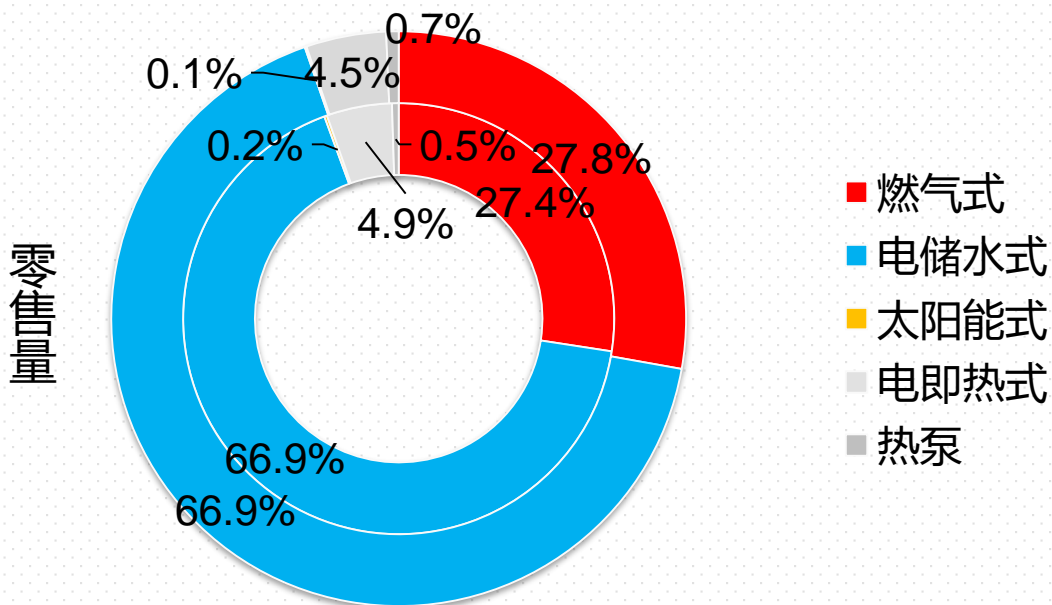
元旦双周整体热水器市场主要品牌零售额变化



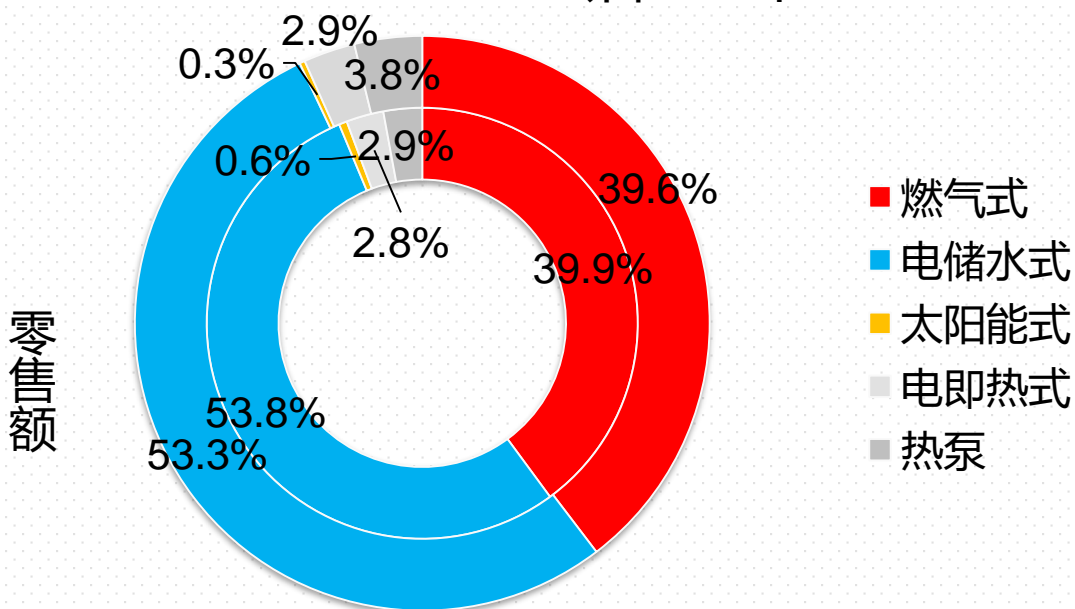
数据来源：中怡康线上零售监测

热水器产品结构变化

元旦双周热水器市场主要产品市场份额变化



内环：2017年
外环：2018年



数据来源：中怡康线上零售监测

热水器机均价变化

元旦双周热水器市场均价及变化

年份 品类	2017年	2018年	涨幅
TOTAL	1066	1100	3%
燃热	1552	1565	1%
电储水	857	877	2%
热泵	5948	6054	2%

单位：元

数据来源：中怡康线上零售监测

电热水器畅销机型

元旦双周电储水热水器市场畅销机型



美的F60-15WB5

- 零售量 3.8%
- 零售额 4.6%
- 均价1117元



美的F05-15A(S)

- 零售量 6.3%
- 零售额 2.6%
- 均价384元



海尔EC6003-G6

- 零售量 1.1%
- 零售额 1.7%
- 均价1436元

数据来源：中怡康线上零售监测

电热水器畅销机型

元旦双周电储水热水器市场畅销机型

元旦双周电储水热水器市场畅销机型（零售额排序）

排名	品牌	型号	零售额份额	零售量份额	平均单价
4	海尔	LEC5001-20X1	1.6%	2.5%	¥611
5	海尔	EC5U	1.4%	3.4%	¥392
6	海尔	EC6002-Q6	1.4%	1.2%	¥1,074
7	海尔	LEC6001-20X1	1.3%	1.7%	¥698
8	美的	F60-21WB1	1.3%	1.0%	¥1,201
9	美的	F60-21W9S(HE)	1.3%	0.9%	¥1,339
10	美的	F80-30W7	1.3%	0.8%	¥1,503
11	海尔	EC6003-JT3(U1)	1.2%	0.6%	¥1,807
12	海尔	EC6002-MC3	1.1%	0.8%	¥1,216
13	美的	F8021-X1(S)	1.0%	0.8%	¥1,233
14	A.O.史密斯	DR60	1.0%	0.4%	¥2,382
15	万和	E40-T4-22	1.0%	1.8%	¥517
16	海尔	EC5002-Q6	1.0%	0.9%	¥1,017
17	海尔	EC6002-D	1.0%	0.7%	¥1,269
18	海尔	EC6002-R	1.0%	0.8%	¥1,195
19	海尔	EC6002-Q6S	0.9%	0.9%	¥990
20	美的	F6021-X1(S)	0.9%	0.8%	¥1,079

数据来源：中怡康线上零售监测

燃气热水器畅销机型

元旦双周燃气热水器市场畅销机型



美的JSQ22-12HWA

- 零售量 9.1%
- 零售额 6.4%
- 均价 1101元



海尔JSQ24-UT

- 零售量 4.9%
- 零售额 3.5%
- 均价 1108元



万和JSQ24-12ET11

- 零售量 3.1%
- 零售额 2.0%
- 均价 1007元

数据来源：中怡康线上零售监测

燃气热水器畅销机型

元旦双周燃气热水器市场畅销机型

元旦双周燃气热水器市场畅销机型（零售额排序）

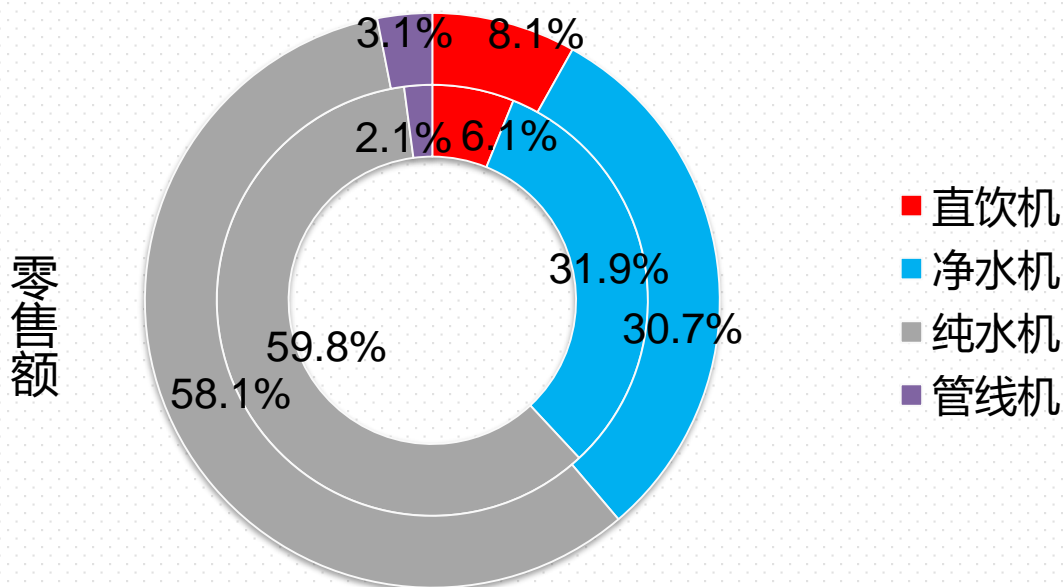
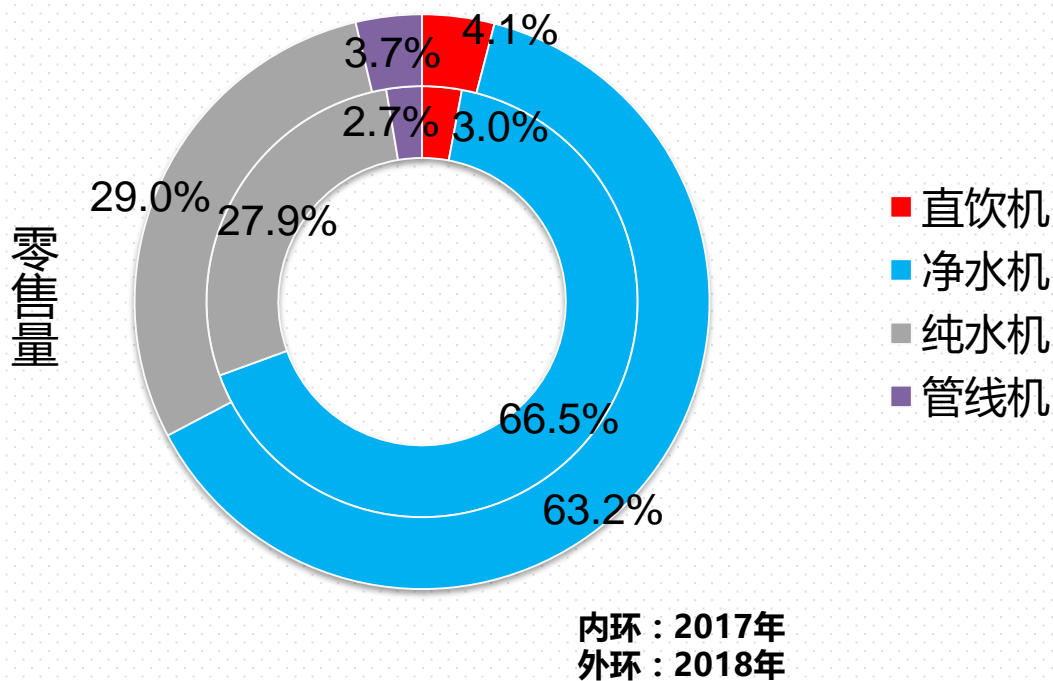
排名	品牌	型号	零售额份额	零售量份额	平均单价
4	华帝	JSQ23-i12030-12	2.0%	1.5%	¥2,029
5	美的	JSQ27-14WH5D	1.6%	1.6%	¥1,506
6	万和	JSQ30-335W16.5	1.5%	1.3%	¥1,816
7	万和	JSQ24-12ET12	1.5%	2.2%	¥1,010
8	万家乐	JSQ24-D13	1.4%	2.2%	¥1,019
9	能率	GQ-16E3FE(X)	1.2%	0.6%	¥3,221
10	华帝	JSQ23-i12015-12	1.2%	1.3%	¥1,467
11	美的	JSQ22-12HWF	1.0%	1.5%	¥1,074
12	A.O.史密斯	JSQ26-D6	1.0%	0.4%	¥3,800
13	万家乐	JSQ16-8M2	1.0%	2.2%	¥708
14	能率	GQ-13E3FE(X)	1.0%	0.5%	¥2,979
15	林内	RUS-16E55CWNF	1.0%	0.3%	¥4,493
16	美的	JSQ30-H6	1.0%	0.7%	¥2,214
17	A.O.史密斯	JSQ33-D6	0.9%	0.3%	¥4,408
18	万和	JSQ20-10ET11	0.9%	1.6%	¥906
19	林内	JSQ26-C02	0.9%	0.4%	¥3,565
20	林内	RUS-13QD03	0.9%	0.4%	¥3,106

数据来源：中怡康线上零售监测

净水设备市场

净水设备产品结构变化

元旦双周净水设备市场主要产品市场份额变化



数据来源：中怡康线上零售监测

净水设备均价变化

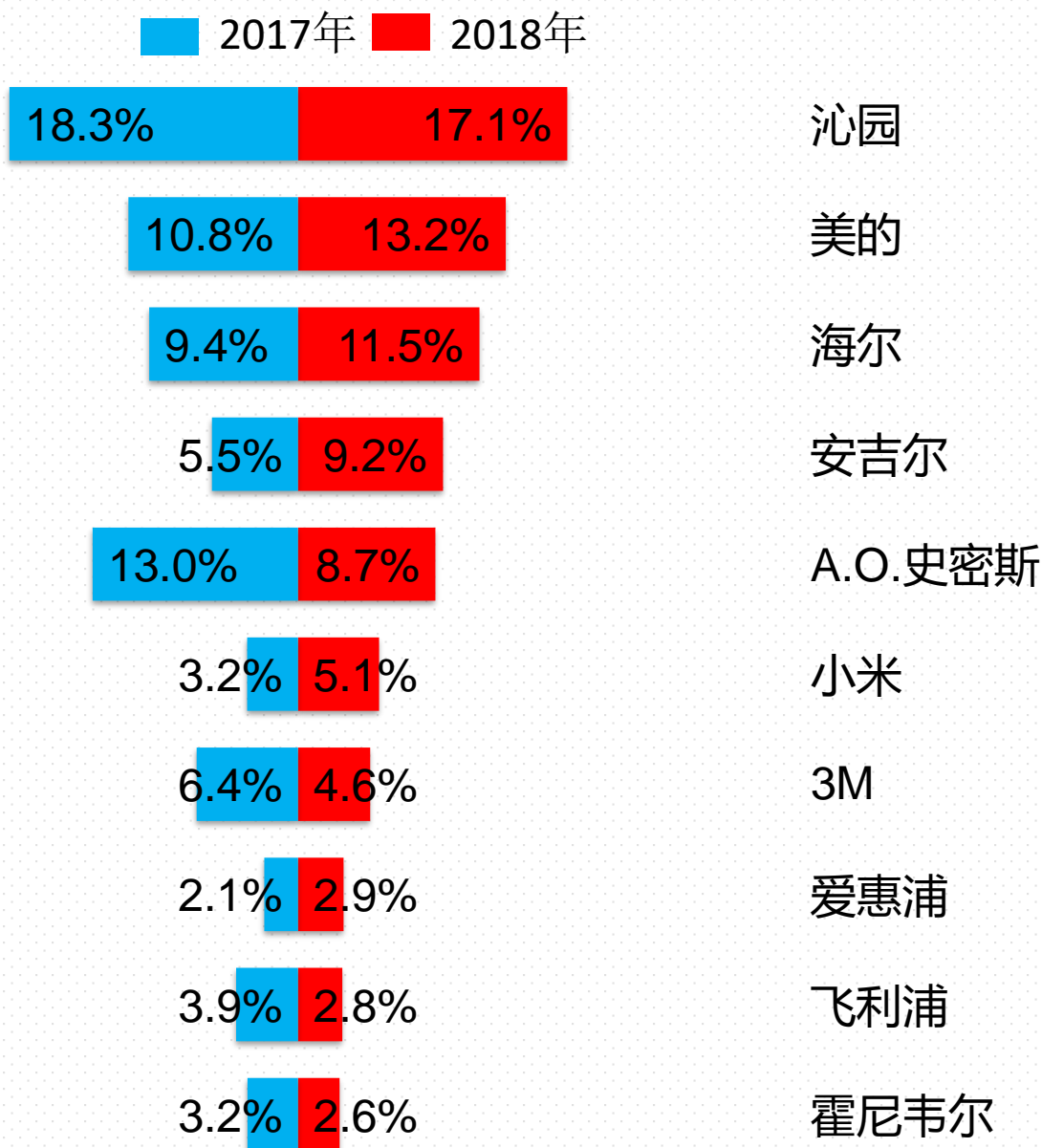
元旦双周净水设备市场均价及变化

年份 品类	2017年	2018年	涨幅
TOTAL	904	1136	26%
直饮机	1919	2271	18%
净水机	486	551	13%
纯水机	2063	2278	10%
管线机	808	939	16%

数据来源：中怡康线上零售监测

净水设备品牌竞争

元旦双周净水设备市场主要品牌零售额份额变化



数据来源：中怡康线上零售监测

净水设备畅销机型

元旦双周净水设备市场畅销机型



小米MR424-A (厨下式)

- 零售量 3.0%
- 零售额 5.0%
- 均价1918元



海尔HU603-5(A)

- 零售量 1.9%
- 零售额 2.5%
- 均价1526元



A.O.史密斯SR50-D3

- 零售量 0.9%
- 零售额 2.4%
- 均价2985元

数据来源：中怡康线上零售监测

净水设备畅销机型

元旦双周净水设备市场畅销机型

元旦双周净水设备市场畅销机型（零售额排序）

排名	品牌	型号	零售额份额	零售量份额	平均单价
4	美的	MRC1583A-50G	1.5%	1.3%	¥1,325
5	3M	DWS2500-CN	1.5%	0.8%	¥2,059
6	沁园	QR-RU-05D	1.5%	0.5%	¥3,496
7	美的	MRO1790A-50G	1.3%	0.8%	¥1,815
8	安吉尔	J2405-ROB60a	1.2%	0.4%	¥3,837
9	沁园	RO-185I	1.2%	1.2%	¥1,171
10	海尔	HRO7520-4	1.2%	0.8%	¥1,798
11	沁园	RU-185J	1.2%	0.8%	¥1,634
12	沁园	RO-185 (智控升级) (新款京东专供)	1.2%	0.9%	¥1,523
13	海尔	HRO5023-3	1.2%	0.7%	¥1,858
14	安吉尔	J2605-ROB60	1.1%	0.3%	¥3,853
15	沁园	QR-RF-502B	1.1%	0.4%	¥2,918
16	沁园	RO-185ST	1.0%	0.6%	¥2,077
17	沁园	QR-RO-05A	1.0%	0.5%	¥2,174
18	安吉尔	J2577-ROB8	0.9%	0.5%	¥2,116
19	美的	MRC1687A-50G	0.9%	0.6%	¥1,694
20	霍尼韦尔	HRO-400	0.9%	0.3%	¥3,215

数据来源：中怡康线上零售监测

THANK YOU!



家电人 用中怡康APP

赢在大数据 尽在一指间
家电商业智能助手

 北京中怡康时代市场研究有限公司
China Market Monitor Co.,LTD

中国领先的权威研究咨询公司

大规模、优质的网络覆盖
广泛、全面的产品覆盖
切合实际的渠道结构
广泛并持续增加的客户群

北京朝阳区东三环中路乙10号艾维克大厦1008室
cmm@monitor.com.cn