



北京中怡康时代市场研究有限公司
China Market Monitor Co.,LTD

www.monitor.com.cn

中怡康生活电器战报

“6.18”

第二波

-厨房小电-
-Online-



北京中怡康时代生活电器事业部
相关咨询请联系 (8610) 65660728 转 1035

报告期说明：

2017年6.18促销期 2017.5.29-6.18

五月 / 六月	一 MON	二 TUE	三 WED	四 THU	五 FRI	六 SAT	日 SUN
W23	29	30	31	01	02	03	04
W24	05	06	07	08	09	10	11
W25	12	13	14	15	16	17	18

■ 数据说明：

- ① 2017年“6.18”时间跨度为2017年5月29日~6月18日
- ② “6.18”节点周度时间为第23周~25周
- ③ 品牌及型号均按零售额排名选取

▶ “6.18” 各大电商推广 **关键词**

6.18狂欢

必争地

年中狂欢放肆购

全民狂
享趴

新零售

大牌品牌汇

生活电器**巅峰抢购**

神券

30天保价
买贵补差价

品质族

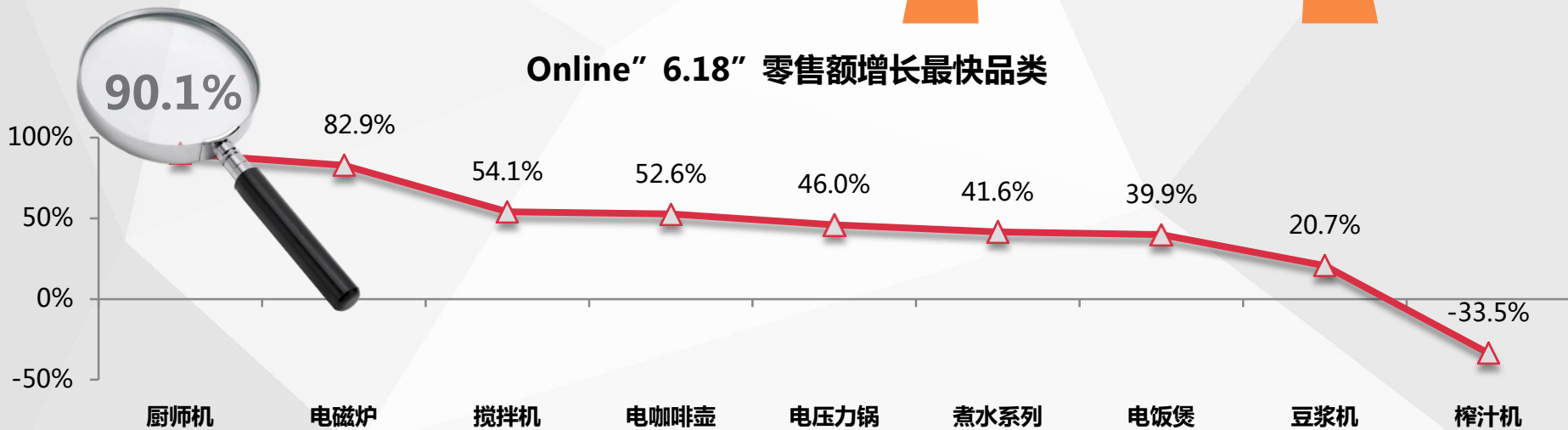
短时达

砍价推荐

▶ 与2016年同期相比（23-25周），线上市场“6.18”期间厨房小电增长最快品类为**厨师机**，同比增长为**90.1%**。



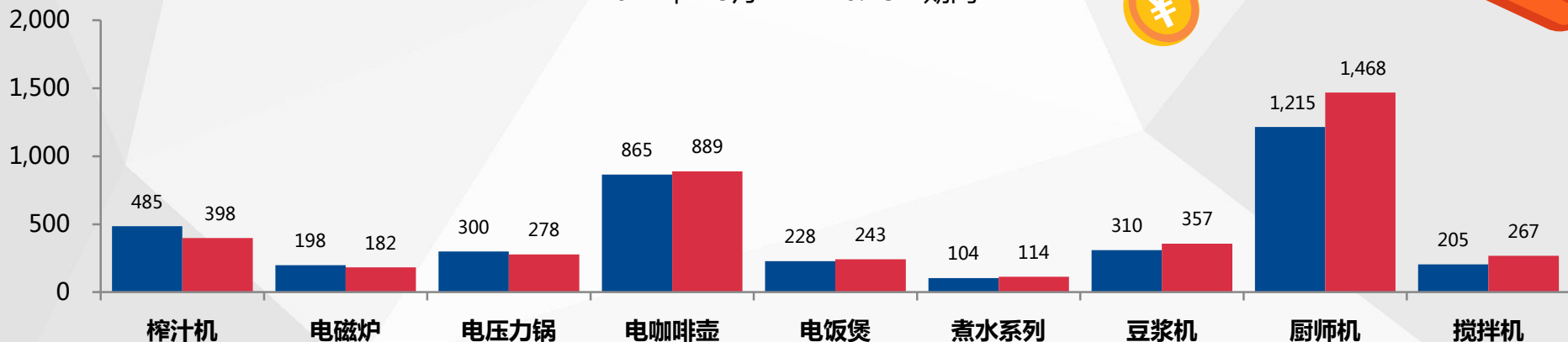
Online“6.18”零售额增长最快品类



▶ 与2017年1-5月相比，线上市场“6.18”期间厨房小电促销力度最大品类为**榨汁机**，促销力度为**17.9%**。

Online生活电器各产品均价变化（元）


■ 2017年1-5月 ■ “6.18”期间



- ▶ 与2017年1-5月相比，线上市场“6.18”期间厨房小电平均单周销量增长最大品类为**厨师机**，增长百分比**120.4%**。

小电倾城

理想生活美丽家



重点品类6.18表现：





“6.18” 期间榨汁机品类优选榜

	原汁机	普通单榨汁机	多合一榨汁机
同比增长	-38.5%	-9.0%	-7.7%
零售额 份额	77.0%	19.7%	3.4%
均价	738元	150元	208元
同比价差	-11.3%	-1.4%	3.3%

“6.18” 期间榨汁机焦点人气榜

原汁机



- | | | | |
|----|----|------------------|---------|
| 1. | 惠人 | HU26RG3L | ¥ 2,368 |
| 2. | 惠人 | HU9026WN | ¥ 2,751 |
| 3. | 惠人 | HUZK24WN
M-二代 | ¥ 1,800 |

普通单榨汁机



- | | | | |
|----|-----|----------|-------|
| 1. | 美的 | WJE2802D | ¥ 100 |
| 2. | 飞利浦 | HR1832 | ¥ 188 |
| 3. | 飞利浦 | HR1871 | ¥ 610 |

多合一榨汁机



- | | | | |
|----|-----|----------|-------|
| 1. | 飞利浦 | HR1848 | ¥ 199 |
| 2. | 九阳 | JYZ-D57 | ¥ 212 |
| 3. | 苏泊尔 | ZS43-250 | ¥ 177 |

“6.18”期间榨汁机型号风云榜

排名	产品型号	品牌	类型	零售额份额	均价(元)	额份额同比增长百分点	同比价差
1	HU26RG3L	惠人	原汁机	6.5%	2,368	3.1	-10.5%
2	HU9026WN	惠人	原汁机	5.7%	2,751	1.9	2.2%
3	HUZK24WNM-二代	惠人	原汁机	4.2%	1,800	3.9	-29.4%
4	WJE2802D	美的	普通单榨汁机	3.2%	100	2.7	-5.5%
5	HR1832	飞利浦	普通单榨汁机	2.8%	188	0.6	-16.7%
6	HR1871	飞利浦	普通单榨汁机	2.7%	610	2.1	-23.3%
7	JE-07	狮威特	原汁机	2.6%	169	2.6	
8	TJE06A-400	苏泊尔	普通单榨汁机	2.4%	112	2.0	2.5%
9	JYZ-V5	九阳	原汁机	2.1%	431	1.0	-8.6%
10	HUZK2700WN	惠人	原汁机	2.0%	3,210	新品	
11	HU18WN3L	惠人	原汁机	1.9%	2,894	新品	
12	A8	SKG	原汁机	1.9%	534	1.3	1.6%
13	H-AE-DWBI19	惠人	原汁机	1.9%	3,665	新品	
14	JYZ-V15	九阳	原汁机	1.8%	470	1.5	-26.1%
15	JYZ-V907	九阳	原汁机	1.6%	621	0.7	-14.3%





“6.18” 期间豆浆机品类优选榜

	单塑材质	单钢材质	外塑内钢材质	双钢材质
同比增长	-83.1%	45.7%	2.0%	44.2%
零售额 份额	0.0%	8.6%	47.1%	44.3%
均价	203元	215元	367元	395元
同比价差	34.0%	-1.0%	18.4%	16.6%

“6.18” 期间豆浆机焦点人气榜

免滤			
1.	九阳	DJ13E-Q3	¥ 645
2.	九阳	DJ13B-D08D	¥ 385
3.	九阳	DJ13B-D08EC	¥ 375

无免滤			
1.	美的	WDE12F43	¥ 145
2.	九阳	DJ12B-A10	¥ 186
3.	九阳	DJ12B-A603DG	¥ 228

“6.18” 期间豆浆机焦点人气榜



“6.18” 期间豆浆机型号风云榜

排名	产品型号	品牌	规格	零售额份额	均价(元)	额份额同比增长百分点	同比价差
1	DJ13E-Q3	九阳	立体加热&外塑内钢	7.3%	645	4.9	-16.5%
2	DJ13B-D08D	九阳	立体加热&外塑内钢	5.7%	385	-0.1	1.5%
3	DJ13B-D08EC	九阳	立体加热&外塑内钢	5.7%	375	-0.7	-3.4%
4	DJ13E-Q8	九阳	底盘加热&双钢	5.1%	1,010	新品	
5	DJ13B-D81SG	九阳	立体加热&双钢	4.1%	692	3.8	22.0%
6	DJ13B-C650SG	九阳	立体加热&双钢	3.9%	387	2.3	-11.5%
7	DJ13B-C660SG	九阳	立体加热&双钢	3.4%	399	0.1	-0.9%
8	WDE12F43	美的	底盘加热&外塑内钢	3.3%	145	1.3	-8.0%
9	DJ12B-A10	九阳	底盘加热&单钢	3.1%	186	0.3	4.4%
10	DJ13R-P10	九阳	底盘加热&外塑内钢	3.1%	1,501	新品	
11	DJ12B-A603DG	九阳	底盘加热&单钢	3.1%	228	-0.8	-7.1%
12	DJ13E-Q1	九阳	立体加热&外塑内钢	2.9%	516	0.7	2.1%
13	DE12G13	美的	底盘加热&双钢	2.7%	188	0.8	-3.6%
14	3B-WHPR6 (WHP13R6	美的	底盘加热&双钢	2.5%	446	2.5	
15	X12Q22	美的	底盘加热&双钢	2.2%	203	1.4	-6.7%





“6.18” 期间电压力锅品类优选榜

	IH方煲	电脑方煲	电脑圆煲	机械圆煲
同比增长	55.5%	71.8%	35.0%	-8.3%
零售额 份额	4.9%	37.8%	54.7%	2.7%
均价	826元	362元	234元	180元
同比价差	-30.6%	11.4%	-4.5%	1.0%

“6.18” 期间电压力锅焦点人气榜



“6.18” 期间电压力锅焦点人气榜

电脑圆煲			
1.	美的	MY-CD5026P	¥ 189
2.	美的	MY-QC50A5	¥ 299
3.	苏泊尔	CYSB50YCW10D-100	¥ 298

机械圆煲			
1.	美的	W12PCH402E	¥ 169
2.	美的	12PCH402A	¥ 196
3.	九阳	JYY-40YJ9	¥ 163

“6.18” 期间电压力锅型号风云榜

排名	产品型号	品牌	类型	零售额份额	均价(元)	额份额同比增长百分点	同比价差
1	MY-CD5026P	美的	电脑圆煲	7.9%	189	4.5	-19.0%
2	MY-QC50A5	美的	电脑圆煲	6.7%	299	4.1	-3.0%
3	CYSB50YCW10D-100	苏泊尔	电脑圆煲	4.5%	298	0.0	-0.9%
4	WQC50A5	美的	电脑圆煲	4.4%	212	3.1	-8.2%
5	W13PCS603E	美的	电脑圆煲	3.6%	177	1.8	-29.8%
6	CYSB50FCW20QT-100	苏泊尔	电脑方煲	3.5%	473	3.5	-13.6%
7	SY-50YC8101Q	苏泊尔	电脑方煲	3.2%	425	新品	
8	CYSB50FCW20QJ-100	苏泊尔	电脑方煲	3.1%	368	1.5	-10.6%
9	MY-QS50B5	美的	电脑方煲	2.8%	323	-1.0	2.4%
10	WQC60A5	美的	电脑方煲	2.8%	277		
11	CYSB60YCW10D-110	苏泊尔	电脑圆煲	2.5%	331	0.6	-2.6%
12	CYSB50YC1-100	苏泊尔	电脑圆煲	2.5%	333	-0.6	29.0%
13	WQS50F3	美的	电脑方煲	2.4%	373		
14	Y502R	奥克斯	电脑圆煲	2.2%	285		
15	WCS5025	美的	电脑圆煲	2.0%	210	0.8	5.1%



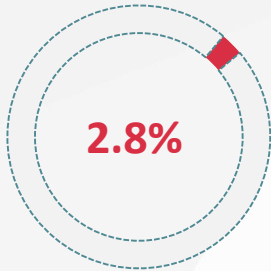
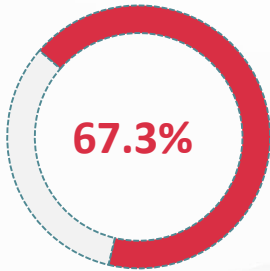

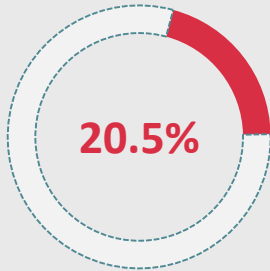
“6.18” 期间电压力锅品牌英雄榜



零售额份额		同比增长
美的	◆◆◆◆◆◆◆◆ 46.2%	71.9%
苏泊尔	◆◆◆◆◆ 32.9%	51.8%
九阳	◆◆ 13.3%	-1.1%
奥克斯	◀ 3.1%	109.2%
洛贝	◆ 0.8%	55.9%
奔腾	◆ 0.7%	-47.5%
松下	◆ 0.7%	-20.3%
半球	◆ 0.6%	28.0%
飞利浦	◆ 0.2%	3.0%
爱仕达	◆ 0.2%	804.7%



“6.18” 期间电磁炉品类优选榜

	普通+滑控	普通+非滑控	超薄+滑控	超薄+非滑控
同比增长	554.8%	77.0%	77.6%	87.1%
零售额 份额	2.8% 	67.3% 	9.4% 	20.5% 
均价 同比价差	221元 -28.6%	173元 6.0%	234元 -9.0%	193元 5.1%

“6.18” 期间电磁炉焦点人气榜



“6.18” 期间电磁炉焦点人气榜



“6.18” 期间电磁炉型号风云榜

排名	产品型号	品牌	规格	零售额份额	均价(元)	额份额同比增长百分点	同比价差
1	C21-WK2102	美的	普通非滑控	15.0%	180	-4.8	-3.0%
2	C21-RT2140	美的	普通非滑控	6.0%	154	4.7	-17.5%
3	SDHCB9E88-210	苏泊尔	普通非滑控	5.9%	209	5.9	-19.2%
4	WT2118	美的	普通非滑控	5.0%	258	1.8	21.4%
5	JYC-21HEC05	九阳	普通非滑控	4.5%	182	-3.5	4.0%
6	JYC-21ES55C	九阳	普通非滑控	4.5%	132	2.7	18.0%
7	C21-WT2120	美的	超薄非滑控	4.0%	177	0.5	-10.5%
8	C21-WT2112T	美的	超薄非滑控	3.5%	245		
9	C21-SK805	九阳	普通非滑控	3.2%	145	0.2	12.0%
10	SN2105	美的	普通非滑控	3.0%	170	0.4	8.2%
11	C21-WT2103	美的	普通非滑控	2.7%	215	2.7	-5.7%
12	SDHC8E15-210D	苏泊尔	超薄滑控	2.4%	163		
13	C21-WT2112	美的	超薄滑控	1.7%	288	1.7	-2.0%
14	SDHCB8E30-210J	苏泊尔	超薄非滑控	1.6%	162		
15	C21-WT2121	美的	普通非滑控	1.5%	207	0.2	5.1%





“6.18” 期间厨师机品类优选榜

	塑料机身	不锈钢机身	铸铝机身
同比增长	56.2%	41.6%	346.0%
零售额 份额	42.2%	25.4%	32.4%
均价	876元	3528元	2543元
同比价差	16.6%	-2.9%	21.2%

“6.18” 期间厨师机焦点人气榜

塑料机身



1.	博世	MUMV C00VC N	¥ 2,723
2.	海仕维德	HM740	¥ 611
3.	海仕维德	HM750	¥ 807

不锈钢机身



1.	凯膳怡	5KSM 150PS	¥ 4,920
2.	博世	MUM X50GX CN	¥ 8,081
3.	凯膳怡	5KSM 150	¥ 5,547

铸铝机身



1.	凯伍德	KVC30	¥ 3,349
2.	凯膳怡	5KSM 7580X	¥ 7,339
3.	海仕维德	HM77 0	¥ 1,438

“6.18” 期间厨师机型号风云榜

排名	产品型号	品牌	机身材质	零售额份额	均价(元)	额份额同比增长百分点	同比价差
1	5KSM150PS	凯膳怡	不锈钢	13.9%	4,920	10.3	-10.8%
2	KVC30	凯伍德	铸铝	9.3%	3,349	新品	
3	5KSM7580X	凯膳怡	铸铝	6.6%	7,339	4.1	-10.3%
4	MUMVC00VCN	博世	塑料	6.0%	2,723	4.9	-17.5%
5	HM740	海仕维德	塑料	4.9%	611	-3.0	-21.3%
6	HM770	海仕维德	铸铝	3.7%	1,438	-0.1	3.6%
7	KVL80	凯伍德	铸铝	3.5%	8,197	新品	
8	HM750	海仕维德	塑料	3.4%	807	-3.3	-4.2%
9	MUMX50GXCN	博世	不锈钢	3.2%	8,081	2.4	-14.9%
10	MUMVC20RCN	博世	塑料	2.8%	3,208	2.3	-19.8%
11	AM-CG108	ACA	塑料	2.6%	654	0.3	-23.9%
12	KVL40	凯伍德	铸铝	2.5%	4,418	新品	
13	5KSM150	凯膳怡	不锈钢	2.3%	5,547	-7.2	-5.1%
14	MUMVC20QCN	博世	塑料	2.3%	3,074	2.0	-23.1%
15	DL-C08	东菱	塑料	2.1%	669	2.1	



“6.18” 期间厨师机品牌英雄榜



零售额份额		同比增长
凯膳怡	◆◆◆◆ 24.2%	178.3%
凯伍德	◆◆◆ 18.7%	95.0%
博世	◆◆◆ 16.3%	502.8%
海仕维德	◆◆◆ 14.7%	-22.1%
ACA	◆ 2.9%	71.3%
东菱	◆ 2.5%	383.6%
小熊	◆ 2.3%	226.7%
卡士	◆ 2.0%	2.2%
顶厨	◆ 1.8%	-9.7%
阿诗顿	◆ 1.6%	767.7%

谢谢!

中怡康生活电器事业部

相关咨询请联系 (8610) 65660728 转 1035

北京中怡康时代市场研究有限公司

<http://www.monitor.com.cn>

An illustration on a dark blue background. On the left, a hand in a teal sleeve holds a white smartphone displaying a QR code. To the left of the hand, a rocket is shown launching upwards. In the upper left, there are two grey clouds. In the upper right, there is one grey cloud. On the right side, another rocket is shown launching upwards. The overall theme is technology and progress.