



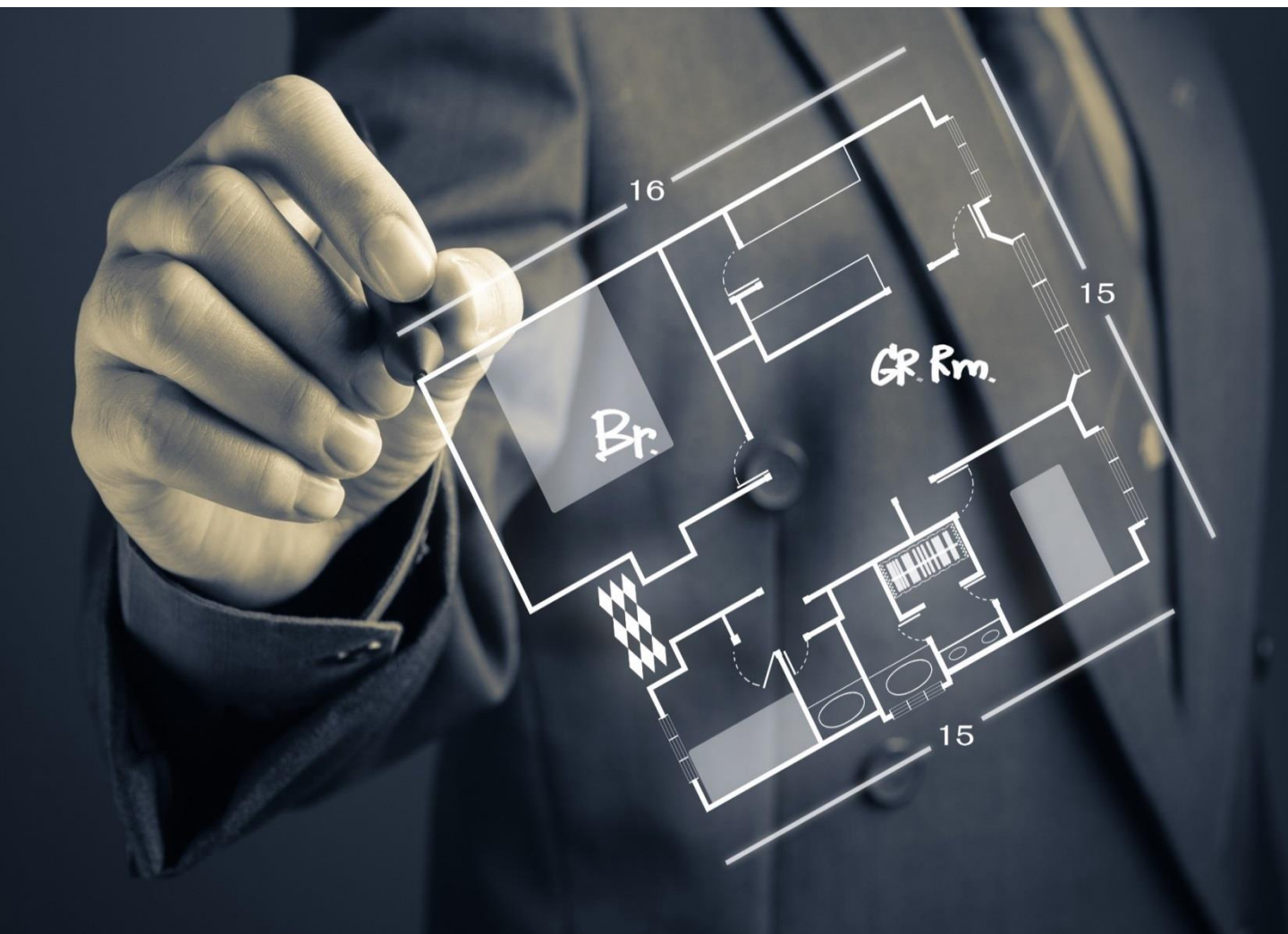
北京中怡康时代市场研究有限公司

www.monitor.com.cn



液晶市场周度一览

第39期 (2017.09.18 ~ 2017.09.21)
数据来源：中怡康周度零售监测





目录 ▶▶

I. 市场概况

II. 品牌格局

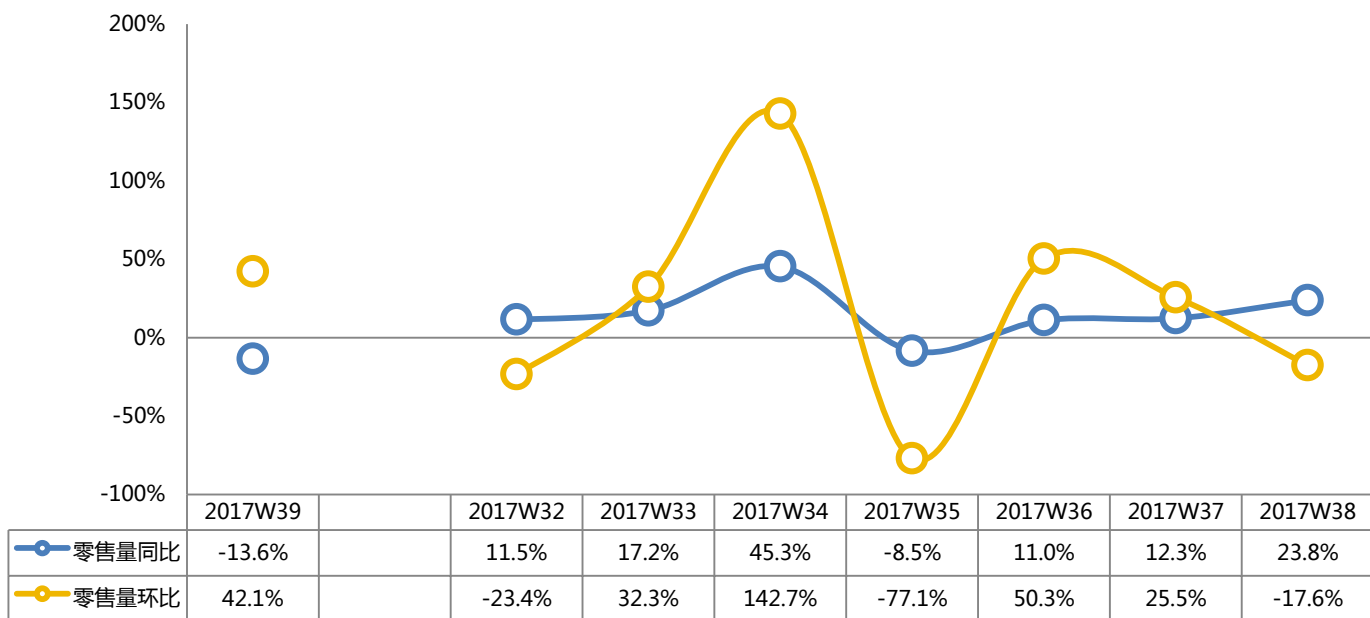
III. 产品表现

IV. 畅销机型

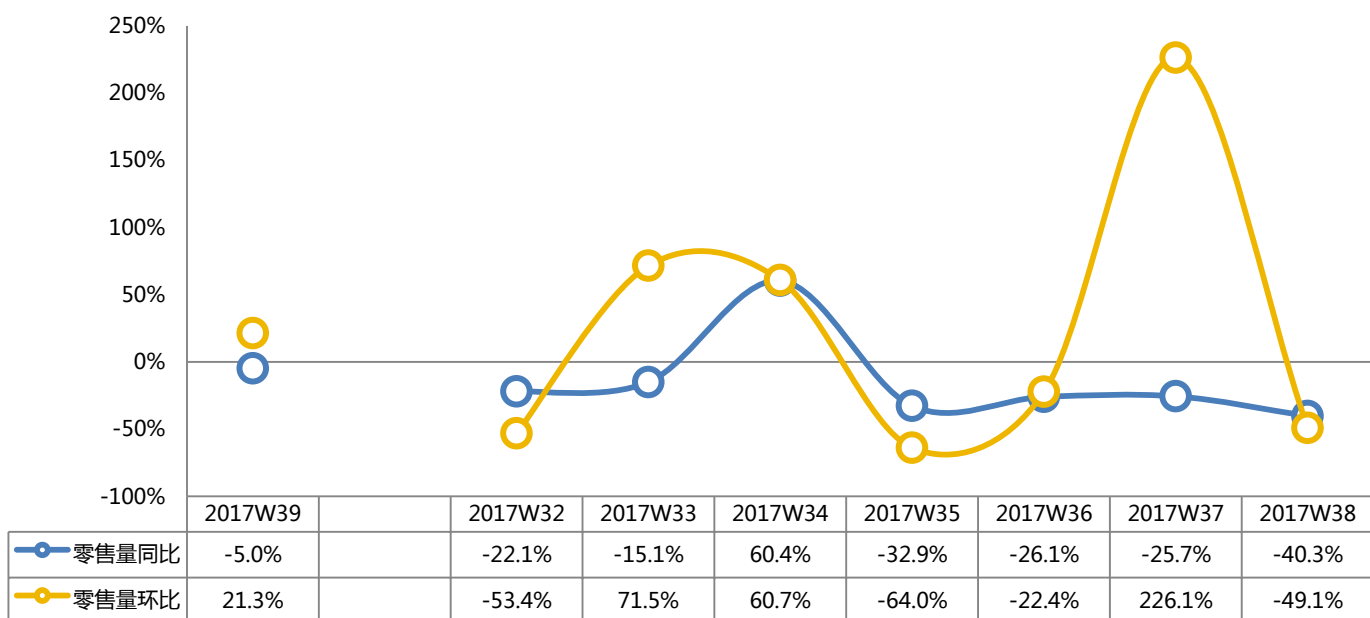
V. 新品速递

市场概况

分周零售量同比及环比（线上）

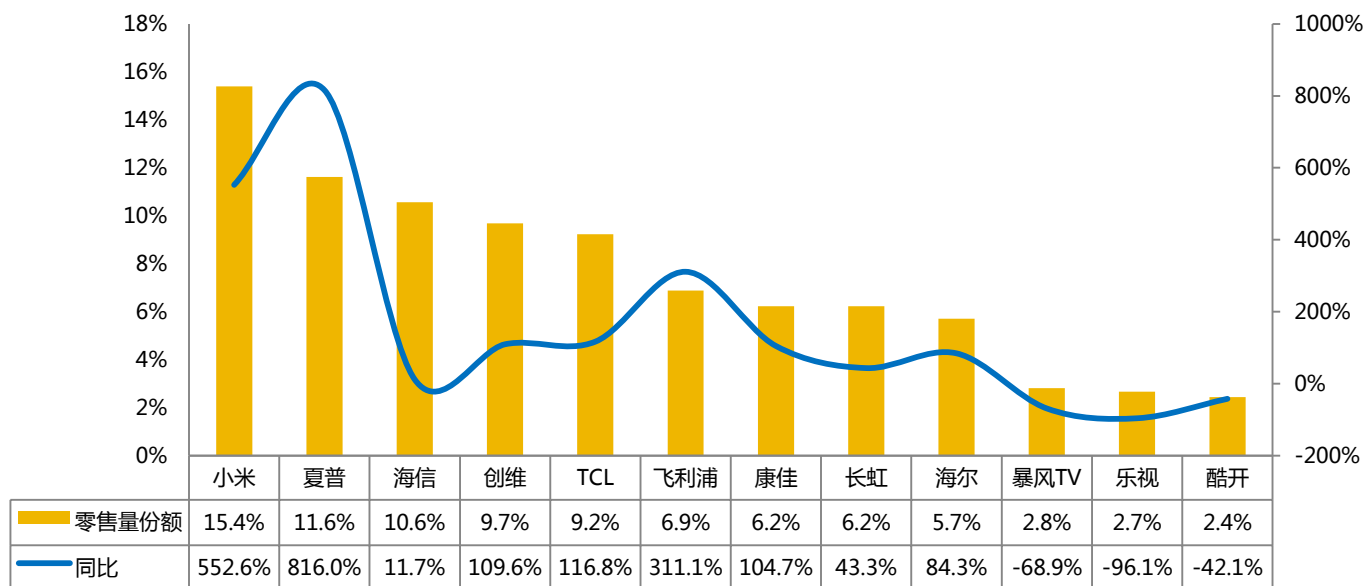


分周零售量同比及环比（线下）

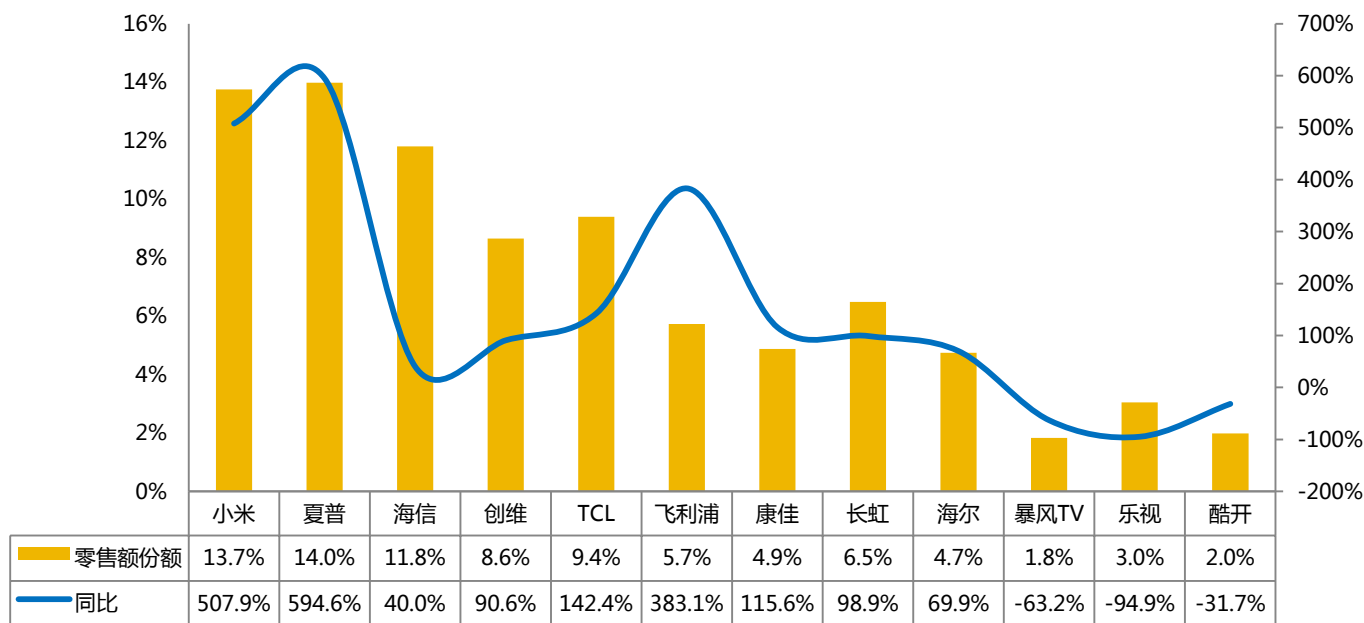


线上品牌格局

当周线上品牌份额（零售量）



当周线上品牌份额（零售额）

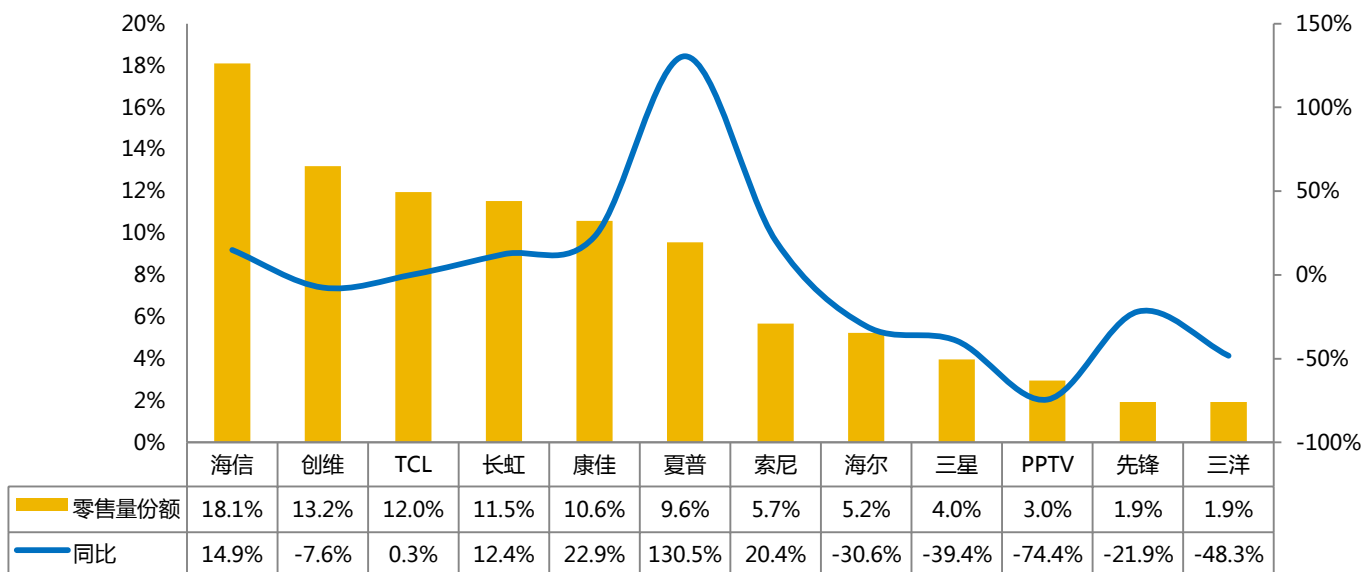


Y轴（左）：零售份额

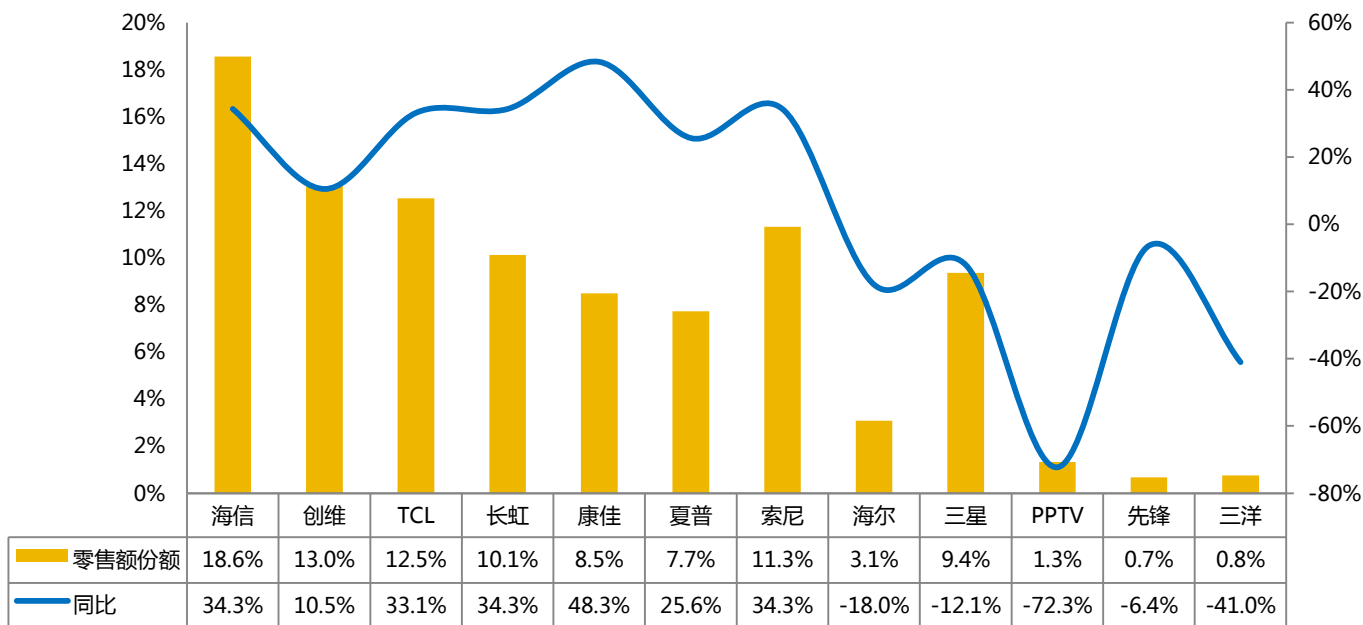
Y轴（右）：同比增幅

线下品牌格局

当周线下品牌份额（零售量）



当周线下品牌份额（零售额）

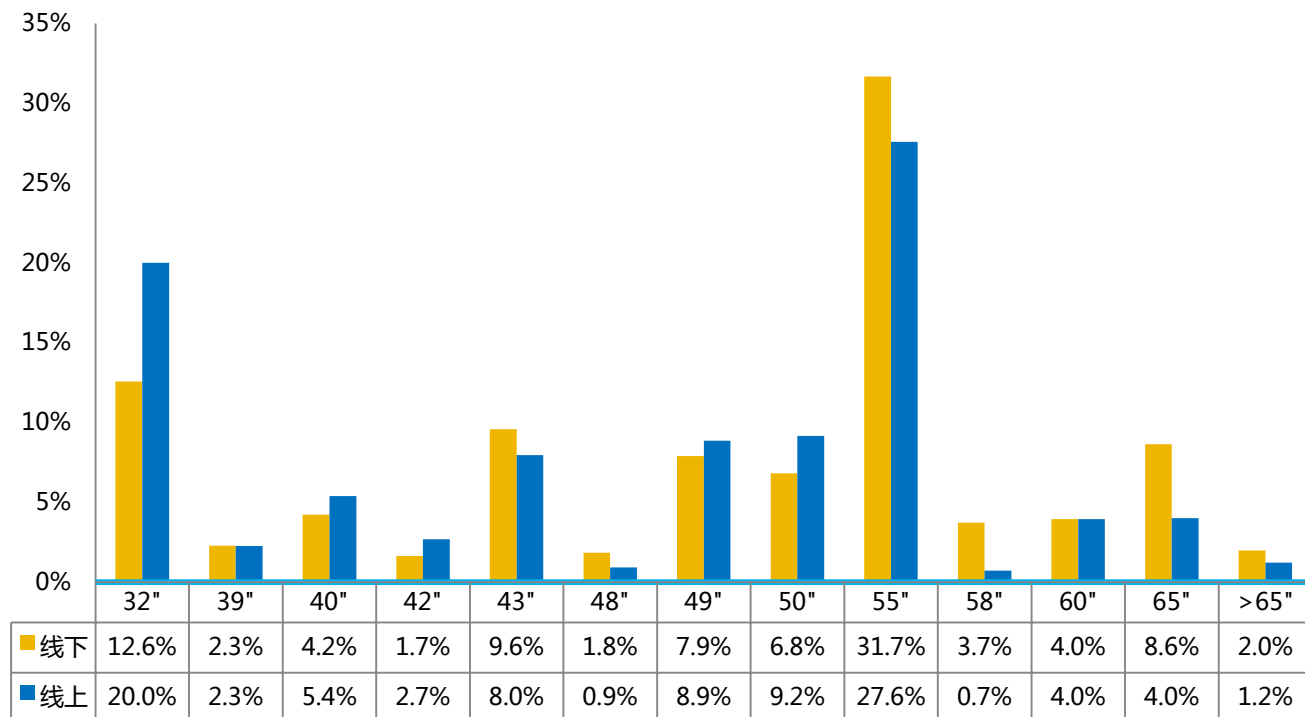


Y轴（左）：零售份额

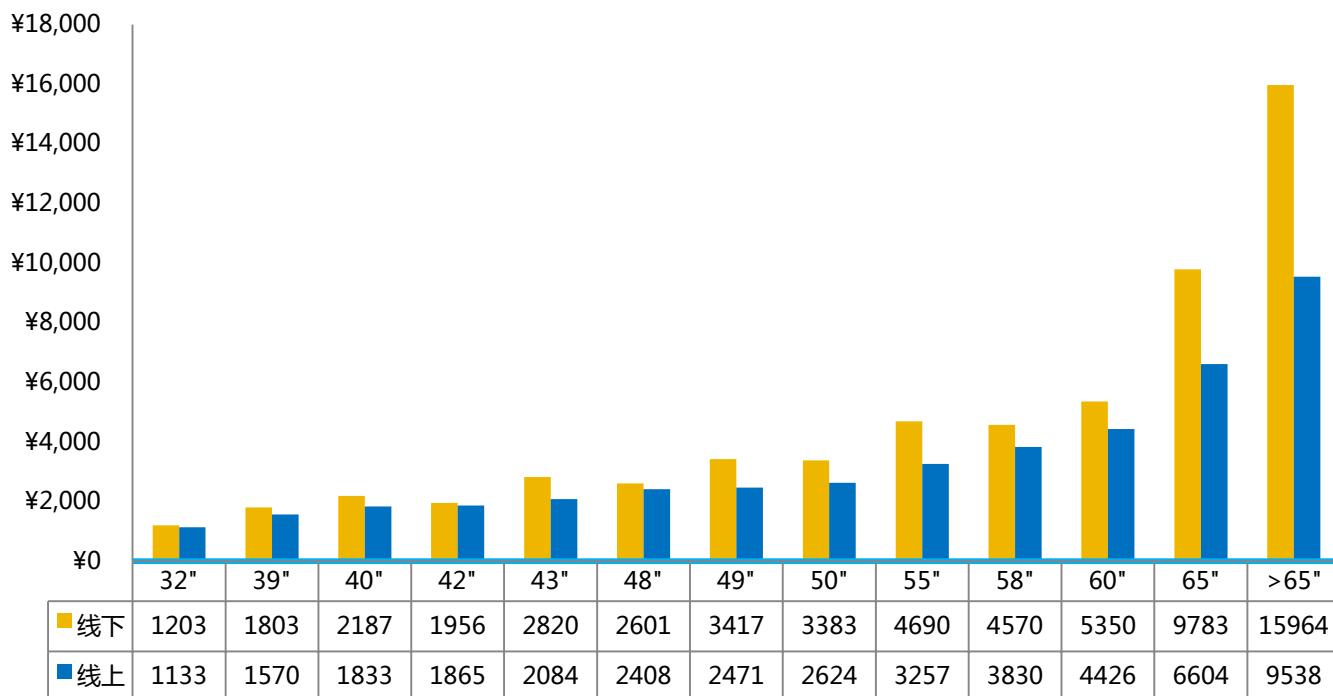
Y轴（右）：同比增幅

当周尺寸表现

尺寸占比 (零售量)



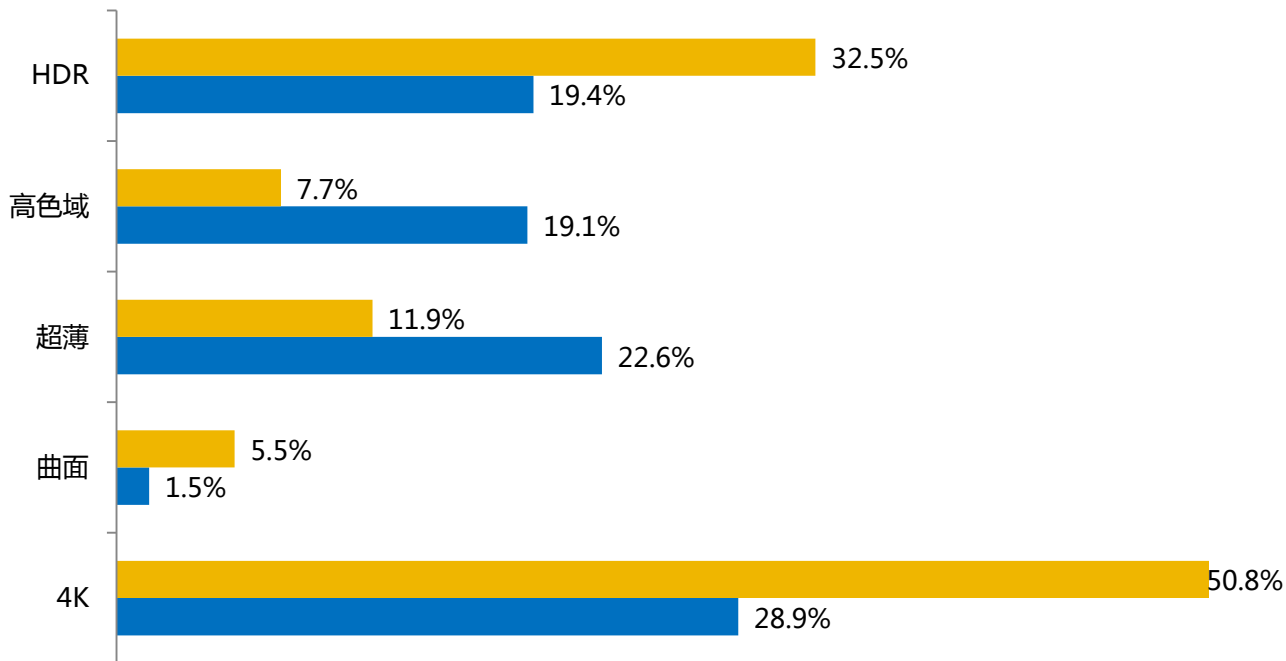
尺寸平均单价 (元)



主要功能产品渗透率

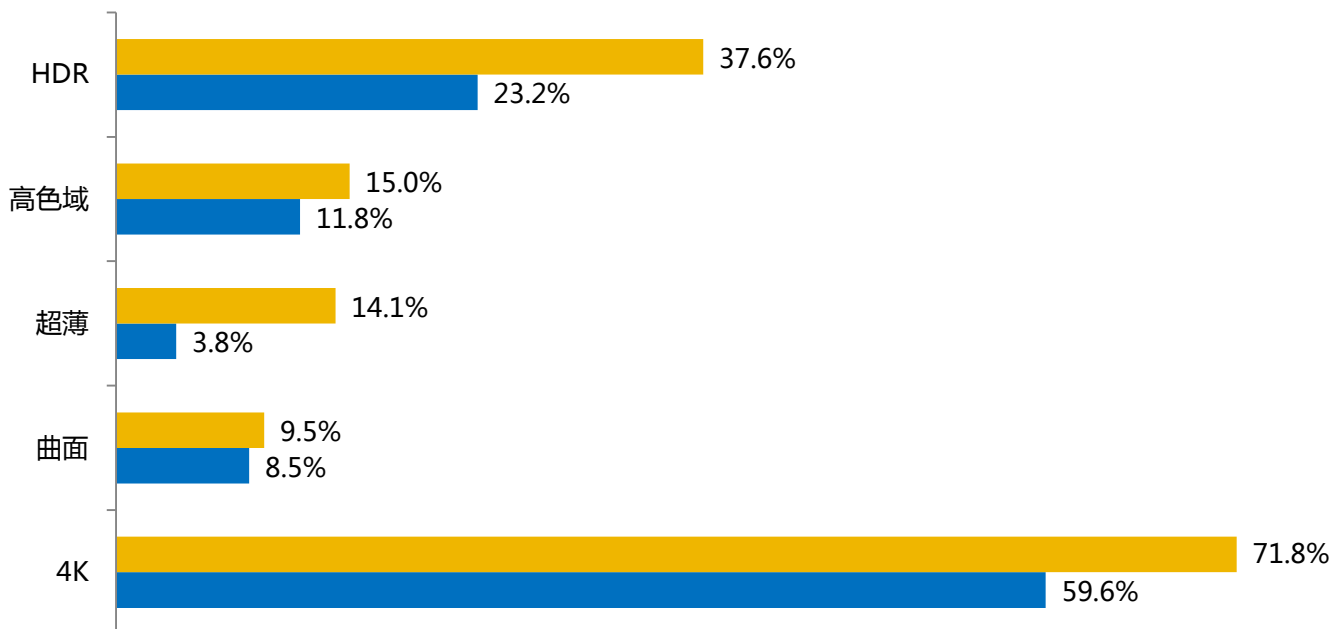
分功能产品零售量渗透率（线上）

2017W39 2016W39



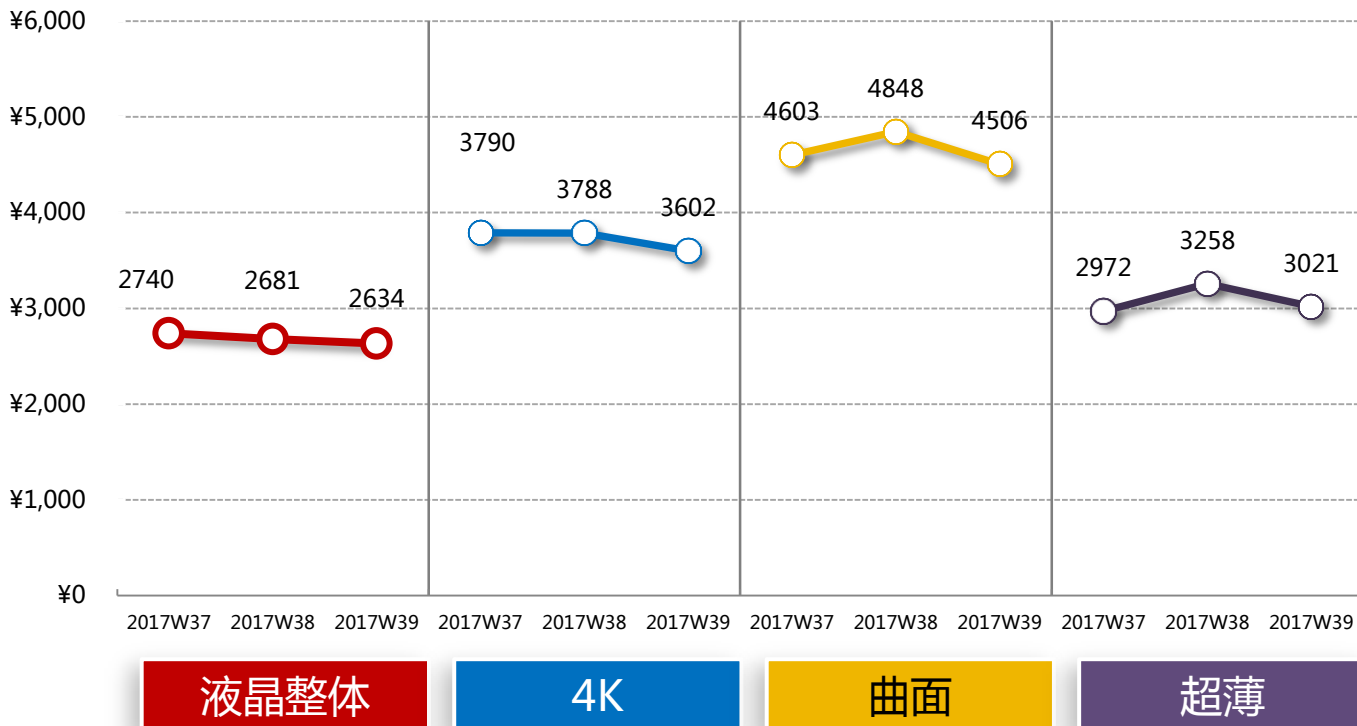
分功能产品零售量渗透率（线下）

2017W39 2016W39

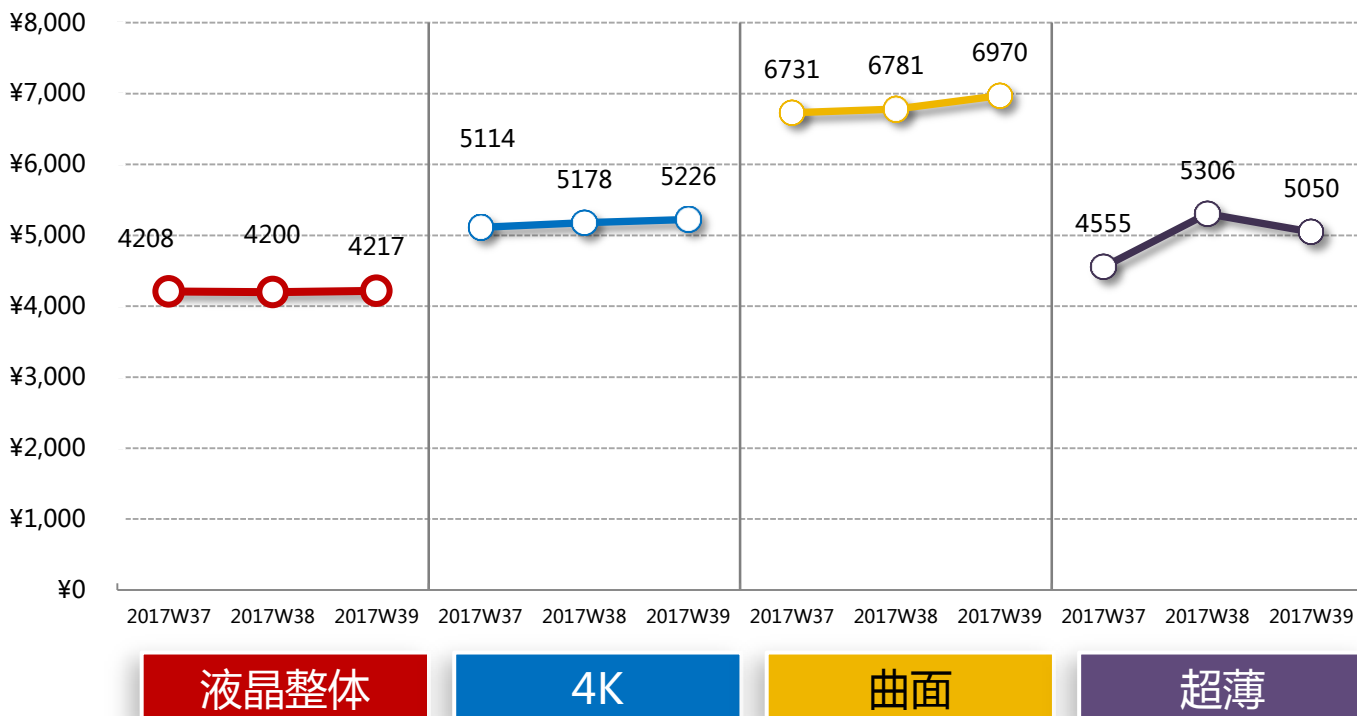


主要功能产品价格表现

分功能产品价格变化（线上）



分功能产品价格变化（线下）



当周畅销机型

当周前十畅销机型（线上）

排名	品牌	型号	尺寸	分辨率	曲面	零售量份额	零售额份额	平均单价
1	小米	MITV4A-32	32	HD	否	4.66%	1.90%	¥1,072
2	小米	MITV4A-55(标准版)	55	UD	否	3.80%	3.96%	¥2,749
3	夏普	LCD-45SF460A	45	FHD	否	2.18%	1.70%	¥2,054
4	小米	MITV4A-49(标准版)	49	FHD	否	2.05%	1.72%	¥2,215
5	夏普	LCD-50SU460A	50	UD	否	2.00%	2.06%	¥2,721
6	夏普	LCD-60SU465A	60	UD	否	1.70%	2.71%	¥4,185
7	夏普	LCD-40SF466A	40	FHD	否	1.61%	1.13%	¥1,852
8	夏普	LCD-45T45A	45	FHD	否	1.47%	1.11%	¥1,987
9	TCL	D43A810	43	FHD	否	1.39%	1.01%	¥1,903
10	TCL	D55A620U	55	UD	否	1.32%	1.32%	¥2,653

当周前十畅销机型（线下）

排名	品牌	型号	尺寸	分辨率	曲面	零售量份额	零售额份额	平均单价
1	夏普	LCD-45SF460A	45	FHD	否	1.75%	0.59%	¥1,426
2	海信	LED55EC520UA	55	UD	否	1.45%	1.02%	¥2,965
3	长虹	55U1	55	UD	否	1.43%	0.98%	¥2,893
4	海信	LED55M5000U	55	UD	否	1.37%	1.30%	¥4,004
5	夏普	LCD-60SU465A	60	UD	否	1.21%	1.02%	¥3,567
6	海信	LED55MU7000U	55	UD	否	1.18%	1.69%	¥6,016
7	夏普	LCD-45T45A	45	FHD	否	1.16%	0.49%	¥1,788
8	TCL	L55E5800A-UD	55	UD	否	1.10%	0.78%	¥2,993
9	创维	55G3	55	UD	否	0.98%	1.03%	¥4,398
10	夏普	LCD-58MY8008A	58	UD	否	0.98%	1.07%	¥4,618

当周新品速递

当周前十新品（线上）

排名	品牌	型号	尺寸	分辨率	曲面	零售量份额	零售额份额	平均单价
1	酷开	5A 49	49	UD	否	41.46%	31.78%	¥2,578
2	酷开	5A 55	55	UD	否	30.68%	23.13%	¥2,535
3	微鲸	65D2UA	65	UD	否	13.50%	22.61%	¥5,634
4	微鲸	65D2U3000	65	UD	否	7.18%	12.23%	¥5,723
5	长虹	65D2P	65	UD	否	3.98%	6.28%	¥5,309
6	风行	55Q2	55	UD	否	1.26%	1.50%	¥3,999
7	风行	65Q2	65	UD	否	0.68%	1.46%	¥7,213
8	风行	43Q2	43	UD	否	0.39%	0.35%	¥2,999
9	沃莱邦	VBU-50S1	50	FHD	否	0.19%	0.10%	¥1,799
10	新飞	TL-32K5W	32	HD	否	0.19%	0.06%	¥1,058

当周前十新品（线下）

排名	品牌	型号	尺寸	分辨率	曲面	零售量份额	零售额份额	平均单价
1	海信	LED55N3000U	55	UD	否	46.71%	34.35%	¥2,967
2	长虹	55Q5K	55	UD	否	18.08%	32.70%	¥7,298
3	康佳	LED55K52	55	UD	否	9.86%	7.23%	¥2,958
4	创维	55G2A	55	UD	否	6.81%	6.87%	¥4,074
5	飞利浦	55PUF6372/T3	55	UD	否	5.63%	5.37%	¥3,847
6	松下	TH-32E400C	32	HD	否	4.23%	1.63%	¥1,555
7	康佳	LED32K1000A	32	HD	否	1.88%	0.71%	¥1,519
8	飞利浦	65PUF6372/T3	65	UD	否	1.64%	2.83%	¥6,956
9	海尔	LS50AL88D91	50	UD	否	1.17%	0.96%	¥3,298
10	海尔	LE43AL88K51	43	FHD	否	0.94%	0.56%	¥2,387

THANK YOU!



北京中怡康时代市场研究有限公司

www.monitor.com.cn



中国领先的权威研究咨询公司

Tel : 010-65660728-2028/2005

Fax : 010-65660792 65660794 Zip : 100022

Web : www.monitor.com.cn

Add : 北京市朝阳区东三环中路乙10号艾维克大厦1008室

中怡康APP



微信账号 : ZYK-CMM

