

# 大数据周记

第33周空调市场分析

(8月8-14日)

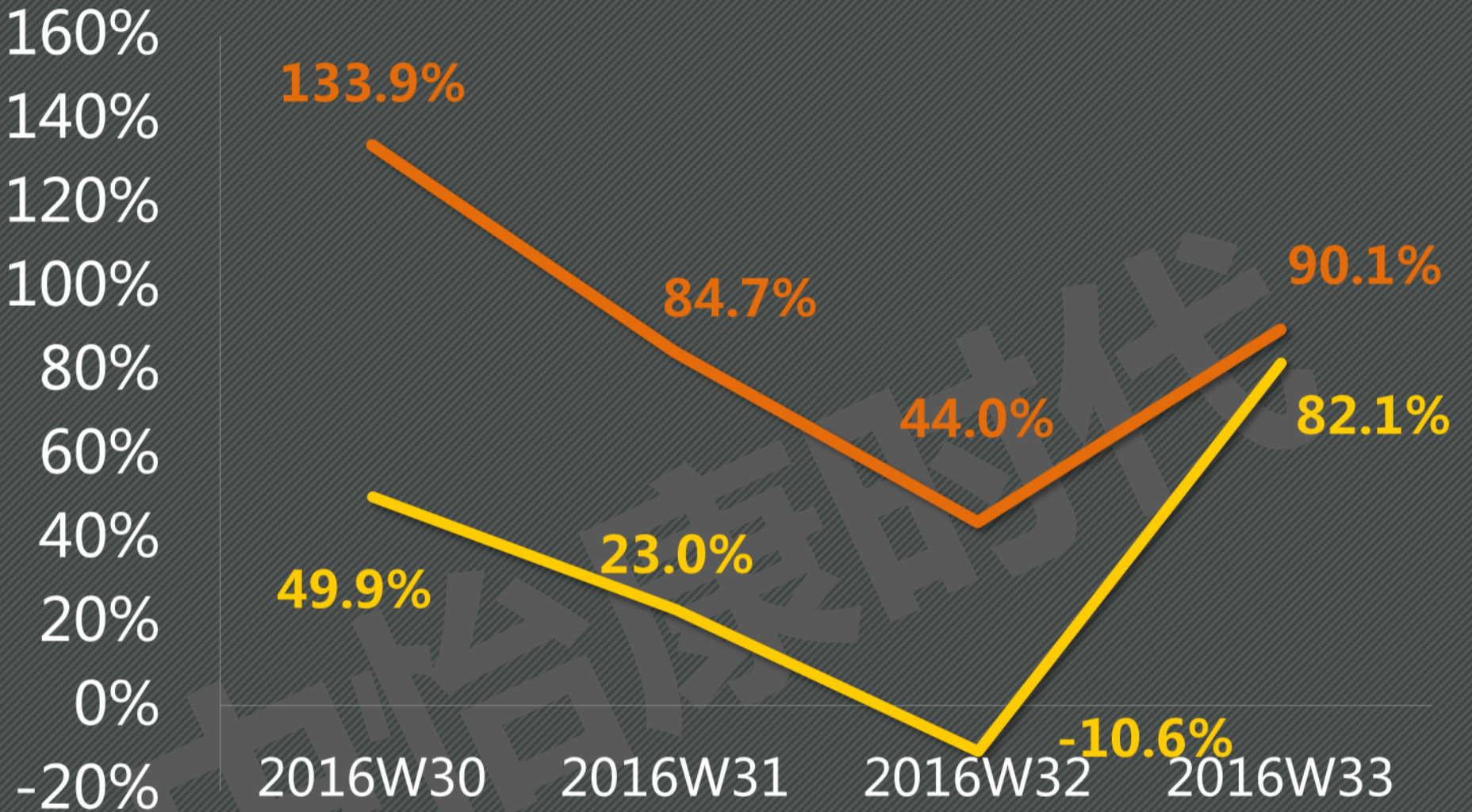
中怡康品牌中心

2016年8月17日



# 整体市场表现

—线上同比 —线下同比

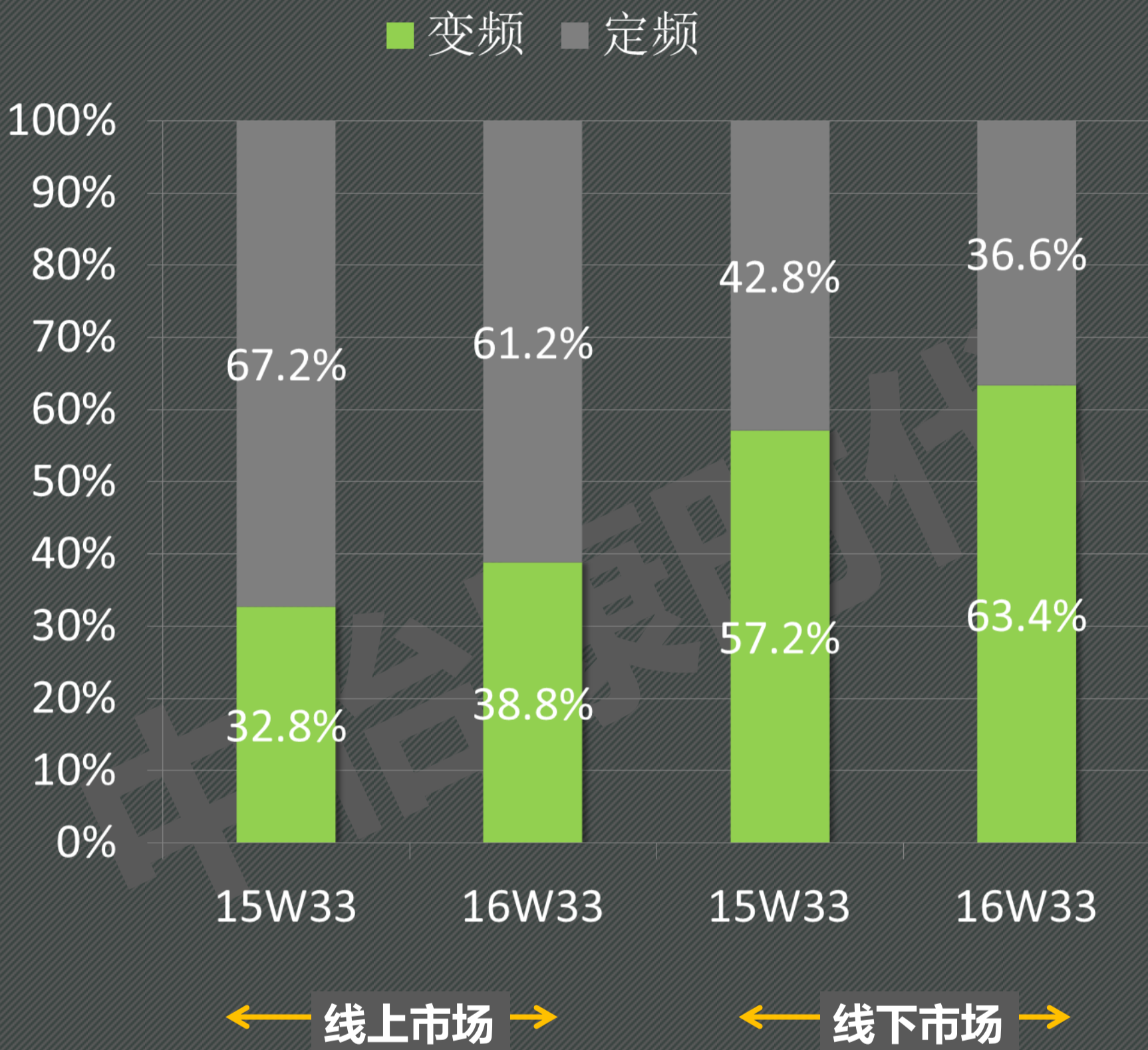


数据来源：中怡康周度监测数据（零售量同比）

	线上		线下	
	周度环比	周度同比	周度环比	周度同比
零售量	-18.4%	90.1%	17.5%	82.1%
零售额	-18.4%	98.8%	22.4%	87.9%



# 分产品类型走向



数据来源：中怡康周度监测数据（零售量占比）

## 线上市场：

变频空调零售量占比38.8%，较去年同期提升6.0个百分点

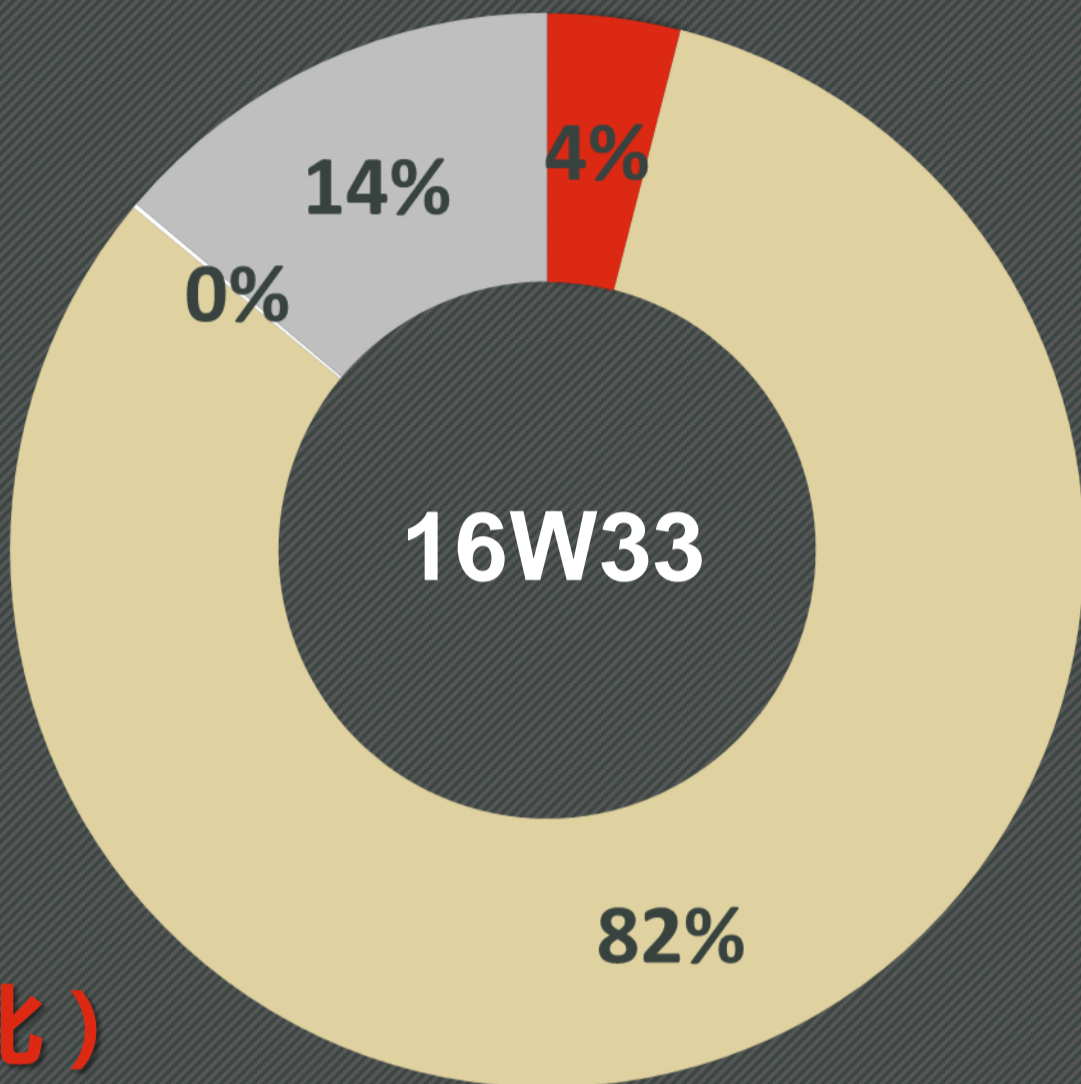
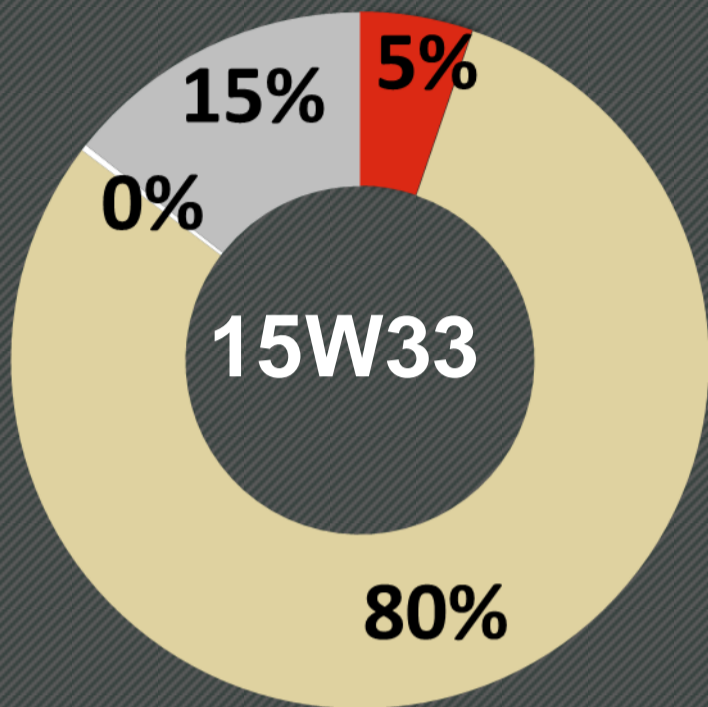
## 线下市场：

变频空调零售量占比63.4%，较去年同期提升6.2个百分点



# 分产品类型走向

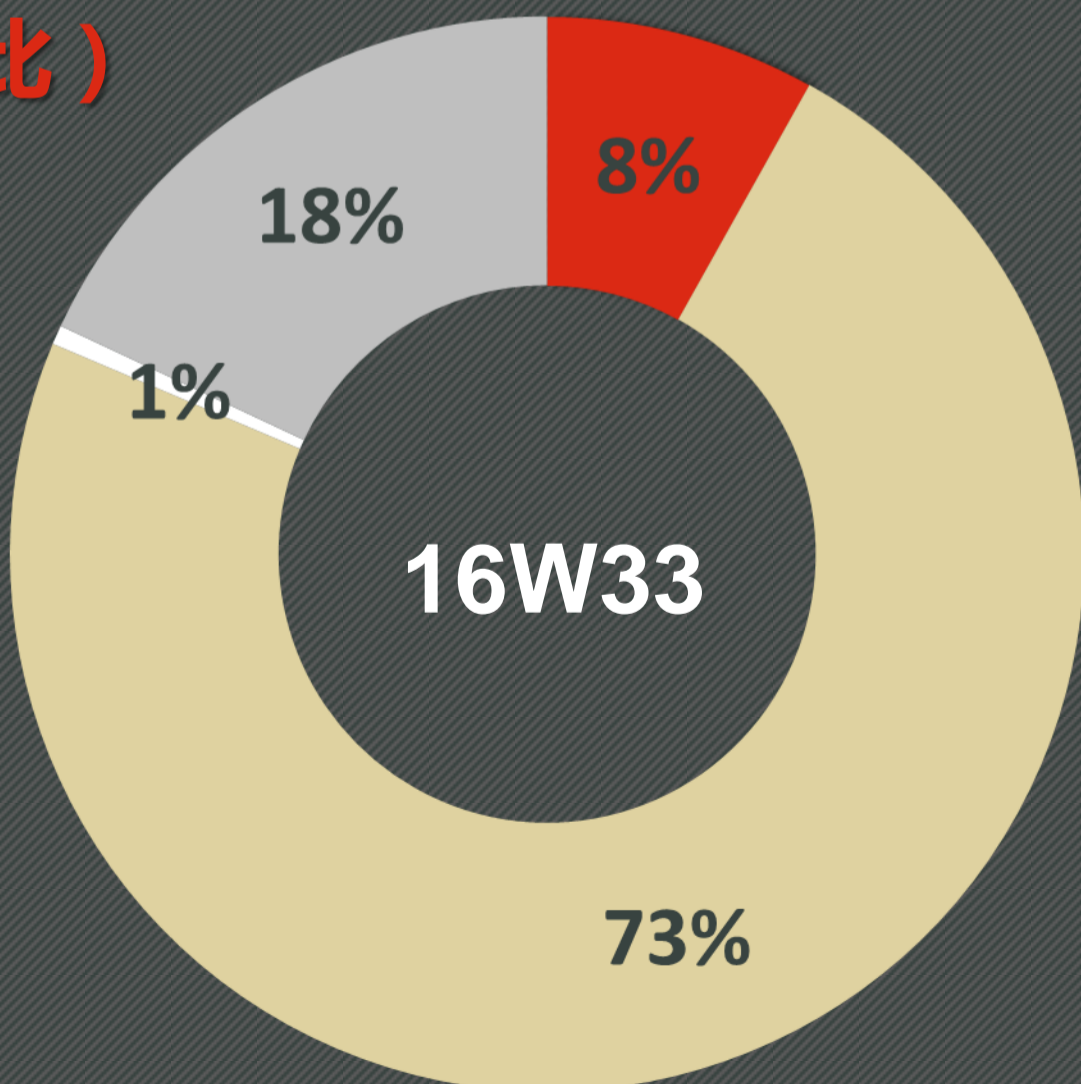
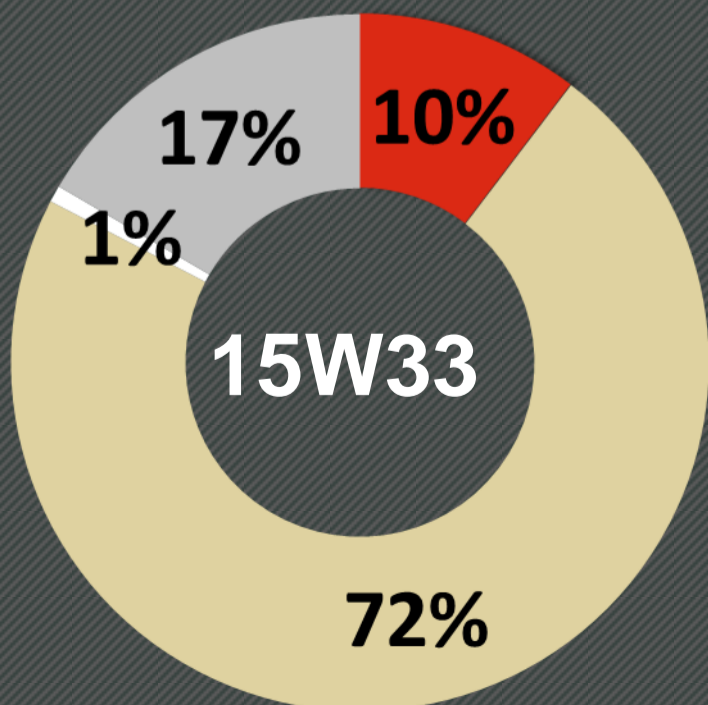
- 挂式单冷
- 挂式冷暖
- 柜式单冷
- 柜式冷暖



## Online (零售量占比)

## Offline (零售量占比)

- 挂式单冷
- 挂式冷暖
- 柜式单冷
- 柜式冷暖

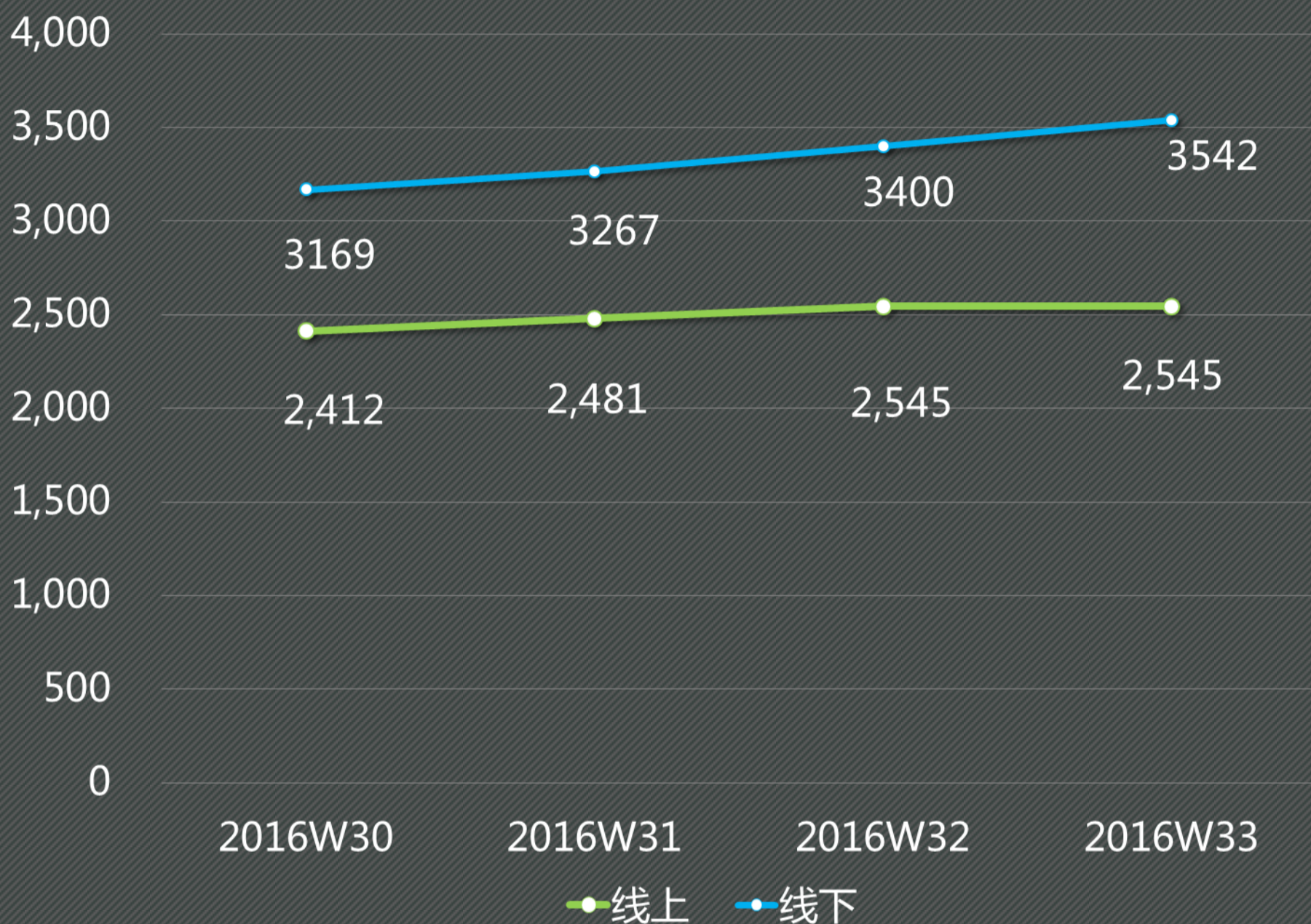






# 价格走向

## 空调线上、线下市场平均单价（元）



数据来源：中怡康周度监测数据

近四周，空调市场均价平稳上升。第33周当周，线上市场均价2545元，与第30周相比提升133元；线下市场均价3542元，与第30周相比提升373元；线上、线下差价997元。



# 当周畅销机型

## 线上市场畅销机型（按33周当周零售量排序）

排名	品牌	型号	均价(元)
1	奥克斯	KFR-35GW/HFJ+3	1,865
2	奥克斯	KFR-25GW/FK01+3	1,563
3	志高	NEW-GD9F1H3	1,503
4	奥克斯	KFR-35GW/HFY+3	1,832
5	科龙	KFR-26GW/ERQWN3(1M02)	1,596
6	美的	KFR-35GW/WPAA3	2,925
7	格力	KFR-35GW/(35592)FNhDa-A3	3,231
8	格力	KFR-26GW/(26592)FNhDa-A3	2,834
9	美的	KFR-35GW/WPAD3	2,455
10	美的	KFR-26GW/WPAD3	2,053

## 线下市场畅销机型（按33周当周零售量排序）

排名	品牌	型号	均价(元)
1	伊莱克斯	EAW25FD13CA1	1405
2	格力	KFR-26GW/(26583)FNAA-A3	3009
3	海尔	KFR-23GW/12NWA13	1567
4	海尔	KFR-35GW/15DEA22AU1	3351
5	伊莱克斯	EAW35FD13CA1	1721
6	格力	KFR-32GW/(32583)FNAA-A3	3374
7	海尔	KFR-26GW/15DEA22AU1	3071
8	格力	KFR-35GW/(35583)FNAA-A3	3439
9	海尔	KFR-33GW/12NWA13	1993
10	惠而浦	ASC-26XA3	1415

**关注微信号：ZYK-CMM，  
与中怡康一起把脉家电市场最新动向！**



如何选择自己最想看的產品？

**请您参与下方投票选出下期大数据明星品类！**